

Skráðir nemendur í framhalds- og háskólum haustið 2005

Students enrolled at the upper secondary and tertiary level in autumn 2005

Samantekt

Á hverju hausti safnar Hagstofa Íslands upplýsingum um nemendur í framhaldsskólum og háskólum á Íslandi. Birtar eru tölur um skráða nemendur í skólum eftir kyni, kennsluformi, námsbrautum og stöðu í námi. Nemendum fjölgað ár frá ári og haustið 2005 eru skráðir nemendur á framhalds- og háskólastigi fleiri en nokkru sinni fyrr eða 42.200. Skráðum nemendum í námi á háskólastigi hefur fjölgað um 5,1% frá haustinu 2004 en nemendum á framhaldsskólastigi hefur fjölgað um 3,6%. Konur eru umtalsvert fjölmennari en karlar meðal nemenda eða 24.158 (57,2%) en karlar eru 18.042 (42,8%). Hægt hefur á fjölgun nemenda í fjarnámi (2,6%) en þeir eru nú tvöfalt fleiri en nemendur í kvöldskólum. Haustið 2005 stunda tæplega 82% nemenda nám í dagskóla, rúmlega 12% nemenda fjarnám og 6% nemenda eru í kvöldskólum.

Inngangur

Gögn fengin frá skólum

Hagstofa Íslands hefur tekið saman yfirlit yfir fjölda skráðra nemenda í framhaldsskólum, sérskólum og háskólum á Íslandi haustið 2005. Upplýsingum var safnað frá skólunum og úr miðlægu nemendaskrákerfi framhaldsskólanna, INNU. Gagnasöfnunin miðast við nemendafjölda um miðjan október 2005. Óskað var eftir upplýsingum um alla nemendur skólanna þar sem tilgreint væri kennsluform, staða nemenda í námi, umfang náms og námsbraut. Í tónlistarskólum eru eingöngu taldir nemendur sem eru skráðir í nám á framhaldsskólastigi og háskólastigi og í Listdansskólanum aðeins nemendur sem eru 16 ára og eldri. Í þessu riti má sjá fjölda nemenda í einstökum skólum eftir kyni og námsbrautum. Einnig er tekið fram hvort um kennslu í dagskóla eða kvöldskóla, fjarnám eða utanskóla nemendur er að ræða. Loks er sýnd námsstaða nemenda í hverjum skóla fyrir sig. Ritið sýnir fjölda skráðra nemenda á haustmíssi. Þær tölur sem hér eru birtar eru ekki að öllu leyti sambærilegar við endanlegar tölur úr nemendaskrá Hagstofu Íslands. Í tölum um skráða nemendur eru nemendur sem stunda nám í tveimur skólum, í bæði dagskóla og kvöldskóla eða á tveimur námsbrautum tvítaldir. Í skráningartölum fyrir haustið 2005 reyndust um 5% nemenda vera taldir oft en einu sinni. Í endanlegum tölum nemendaskrár Hagstofunnar er hver nemandi hins vegar aðeins talinn einu sinni. Endanlegar tölur verða tiltækar á vordögum 2006 og eru birtar í hagtöluárbók Hagstofu Íslands, Landshögum, og á heimasíðu Hagstofunnar.



Rúmlega 42 þúsund nemendur eru skráðir í framhalds- og háskóla

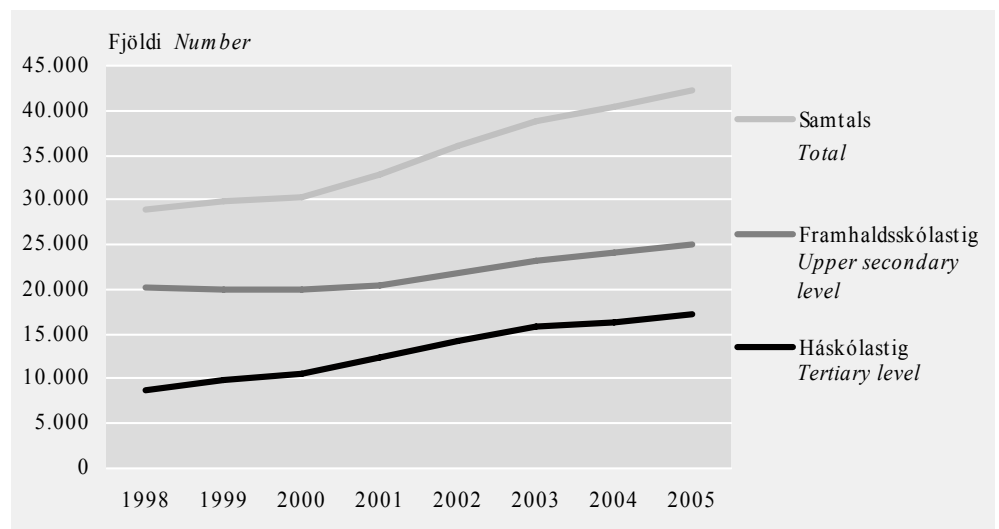
Aldrei fleiri skráðir nemendur í framhalds- og háskóla

Haustið 2005 voru alls 42.200 nemendur skráðir til náms í framhaldsskólum og háskólum hér á landi. Skráðir nemendur hafa aldrei verið fleiri, hvorki á framhaldsskólastigi né á háskólastigi. Í framhaldsskóla voru skráðir 25.093 nemendur og 17.107 nemendur í háskóla. Nemendum á framhaldsskólastigi hefur fjölgað um 873 eða 3,6% frá síðasta ári, sem er nokkru minni aukning en árið á undan. Í skólum á háskólastigi fjölgaði um 830 nemendur, eða 5,1%, nokkru meira en á milli skólaáranna 2003 og 2004 (mynd 1, tafla 1).

Jafn og stöðugur vöxtur hefur verið á báðum skólastigum mörg undanfarin ár. Frá árinu 1998 hefur skráðum nemendum á framhalds- og háskólastigi samtals fjölgað um 13.285. Háskólastigið hefur þó vaxið mun hraðar á þessum tíma. Þar hefur nemendum fjölgað um 8.327 sem er tæplega tvöföldun nemendafjölda. Á framhaldsskólastigi hefur fjölgað um 4.958 nemendur, sem er 24,6% fjölgun frá hausti 1998.

Mynd 1. Fjöldi skráðra nemenda á framhalds- og háskólastigi 1998–2005

Figure 1. Number of registered students at upper secondary and tertiary level 1998–2005



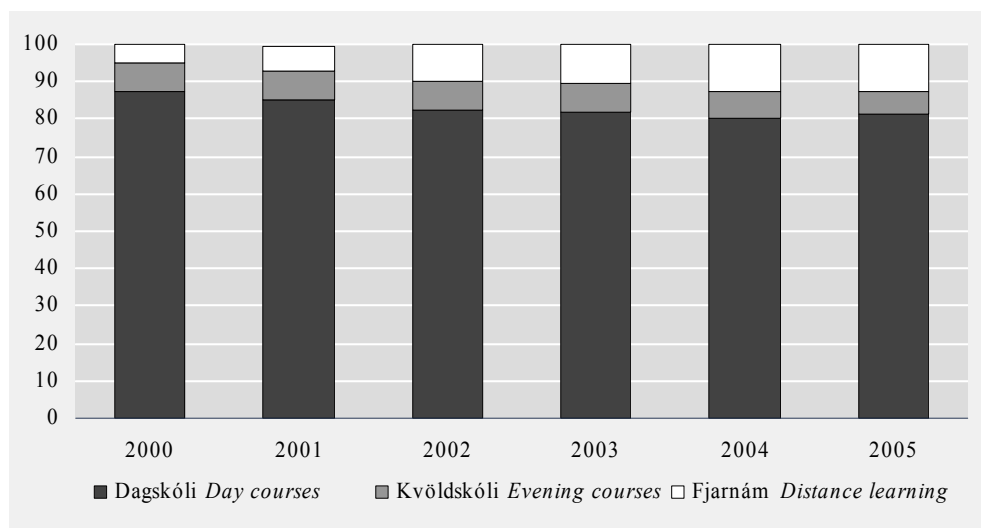
Hægir á fjölgun skráðra nemenda í fjarnámi

Tvöfalt fleiri stunda fjarnám en nám í kvöldskóla

Nemendum í fjarnámi hefur fjölgað ár frá ári og fjórða árið í röð eru fjarnámsnemar fjölmennari en nemendur í kvöldskólum landsins (mynd 2). Haustið 2005 stunda tvöfalt fleiri nemendur fjarnám en stunda nám í kvöldskóla. Nemendur í fjarnámi haustið 2005 eru 5.151 og hefur fjölgað um 129 en það samsvarar 2,6% aukningu frá fyrra ári. Ári fyrr, það er á milli árána 2003 og 2004 fjölgaði fjarnámsnemum hins vegar um 26,9%. Undanfarin ár hefur aukinn fjöldi fjarnema að mestu verið rakinn til háskólastigsins en nú fjölgar nemendum í fjarnámi eingöngu á framhaldsskólastigi. Þar fjölgar nemendum í fjarnámi um 13,3% en á háskólastigi fækkar fjarnemendum um 6,3% frá hausti 2004. Fjölgun nemenda í fjarnámi er á kostnað hvoru tveggja dagskóla- og kvöldskólakennslu. Frá hausti 1998 hefur nemendum í dagskóla hlutfallslega fækkað um 6,2 prósentustig og kvöldskólanemendum sem nemur 3,8 prósentustigum. Fjarskólanemendum hefur hins vegar fjölgað sem nemur tæplega 10 prósentustigum.

Mynd 2. Hlutfallsleg skipting nemenda eftir kennsluformi 2000–2005

Figure 2. Percentage of students by mode of teaching 2000–2005



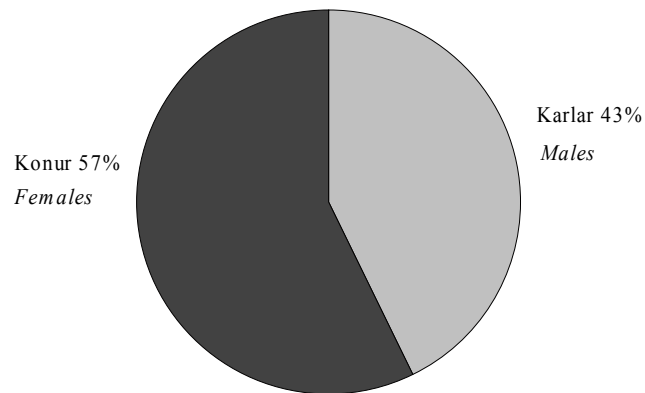
Konur eru í meirihluta meðal skráðra nemenda

Konur eru 57% nemenda í framhaldsskólum og háskólum

Konur eru umtalsvert fleiri en karlar meðal nemenda í framhalds- og háskólum, eða 6.116 fleiri (mynd 3, tafla 2). Alls stunda 24.158 konur nám á móti 18.042 körlum. Konur eru því 57,2% nemenda á þessum tveimur skólastigum en hlutur karla er 42,8%. Þegar skipting kynja er skoðuð eftir einstaka skólagerðum kemur í ljós að karlar eru einungis fleiri í sérskólum á framhaldsskólastigi. Þar eru karlar 68,8% en konur 31,2%. Munar þar mestu um nemendur í Fjöltækniskóla Íslands sem næstum allir eru karlmenn eða 97,7% nemenda skólans. Í yfirgnæfandi fjölda skóla eru stúlkur fjölmennari. Af 79 menntastofnunum sem gögnum er safnað frá eru piltar fleiri í 24 en í rúmlega tveimur þriðju menntastofnana eru stúlkur fjölmennari en drengir. Í fjölbrautaskólum eru stúlkur 52,5% nemenda, í menntaskólum og sérskólum á háskólastigi eru stúlkur rúmlega 57% nemenda, í tónlistarskólum eru þær 66,5% nemenda á framhalds- og háskólastigi og 63% nemenda í háskólum. Í háskólum eru konur hlutfallslega flestar í Kennaraháskóla Íslands (83,0%) og í Háskólanum á Akureyri (78,1%). Karlar eru hlutfallslega flestir í Háskólanum í Reykjavík eftir sameiningu hans við Tækniháskóla Íslands, eða tæplega 60% nemenda.

Mynd 3. Hlutfall skráðra nemenda eftir kyni haustið 2005

Figure 3. Percentage of registered students by sex in autumn 2005



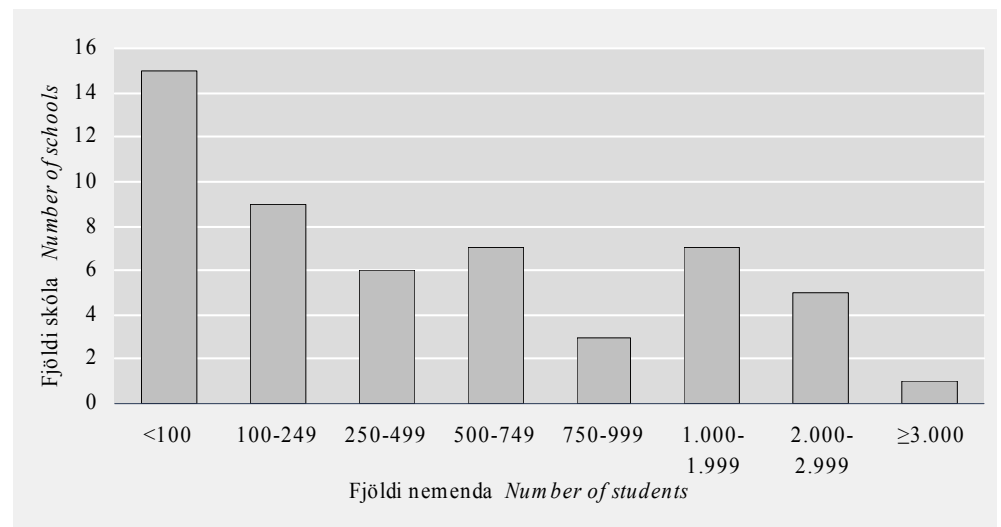
Framhaldsskólar og háskólar stækka

Níu framhaldsskólar hafa fleiri en 1.000 nemendur

Með vaxandi fjölda nemenda hefur fjölmennum framhalds- og háskólum fjölgað. Haustið 2005 voru 9 framhaldsskólar og 4 háskólar með fleiri en 1.000 nemendur (tafla 4). Fjölmennasti framhaldsskólinn er Fjölbrautarskólinn við Ármúla með tæplega 2.300 nemendur, þar af rúmlega helming í fjarnámi. Flesta nemendur í dagskóla er að finna í Iðnskólanum í Reykjavík, þar sem dagskólanemendur eru tæplega 1.600. Framhaldsskólinn að Laugum og flestir sérskólanna hafa færri en 100 nemendur. Háskóli Íslands er langstærstur háskólanna með rúmlega 9.000 nemendur en Háskólinn í Reykjavík og Kennaraháskóli Íslands hafa fleiri en 2.000 nemendur.

Mynd 4. Skólar eftir nemendafjölda 2005

Figure 4. Schools by number of students 2005



Skýringar Notes: Tónlistarskólar á framhaldsskólalagnum eru ekki taldir með. Music schools at the upper secondary level are not included.

English summary

Every autumn Statistics Iceland collects data from schools at the upper secondary and tertiary level on enrolled students. These data include the number of students, sex, line of study, progress of study and mode of teaching. The number of students has been increasing every year and in autumn 2005 there are 42,200 students enrolled, more than ever before. The number of registered students at the tertiary level has increased by 5.1% since 2004 while the number of students at the upper secondary level has increased by 3.6%. Women outnumber men; they are 24,158 (57.2% of all students) while there are 18,042 (42.8%) men registered. The increase in the number of students learning by distance learning has slowed down to a 2.6% increase. The number of students who favour this type of learning is now double the number of students in evening courses. In autumn 2005 just under 82% of students are registered in day courses, over 12% in distance learning and 6% study in evening courses.

Tafla 1. Skráðir nemendur í framhalds- og háskólum haustið 2005; Lykiltölur
 Table 1. Students enrolled at the upper secondary and tertiary level in autumn 2005; Key data

	1998	1999	2000	2001	2002	2003	2004	2005	Mismunur frá 2004 Difference from 2004	Breyting; % frá 2004 Change; % from 2004
Heildarfjöldi <i>Total number of students</i>	28.915	29.779	30.404	32.747	35.945	38.872	40.497	42.200	1.703	4,2
Skólastig <i>School level</i>										
Framhaldsskólastig <i>Upper secondary level</i>	20.135	19.871	19.909	20.325	21.746	23.120	24.220	25.093	873	3,6
Háskólastig <i>Tertiary level</i>	8.780	9.908	10.495	12.422	14.199	15.752	16.277	17.107	830	5,1
Kennsluform <i>Mode of teaching</i>										
Dagskóli <i>Day courses</i>	25.378	26.172	26.480	27.895	29.576	31.730	32.497	34.423	1.926	5,9
Kvöldskóli <i>Evening courses</i>	2.834	2.765	2.468	2.597	2.764	3.133	2.907	2.542	-365	-12,6
Fjarnám <i>Distance learning</i>	703	842	1.456	2.128	3.512	3.959	5.022	5.151	129	2,6
Utanskóla <i>External learning</i>	–	–	–	127	93	50	71	84	13	18,3
Flokkar skóla og kennsluform <i>Type of schools and mode of teaching</i>										
Menntaskólar <i>Grammar schools</i>	5.334	5.310	5.151	5.222	5.298	5.395	5.759	5.966	207	3,6
Dagskóli <i>Day courses</i>	4.817	4.744	4.651	4.702	4.835	4.995	5.250	5.425	175	3,3
Kvöldskóli <i>Evening courses</i>	517	566	499	502	448	397	474	310	-164	-34,6
Fjarnám <i>Distance learning</i>	–	–	1	1	–	–	24	230	206	858,3
Utanskóla <i>External learning</i>	–	–	–	17	15	3	11	1	-10	-90,9
Fjölbrautaskólar <i>Comprehensive schools</i>	14.294	14.227	14.279	14.676	15.699	16.908	17.397	18.038	641	3,7
Dagskóli <i>Day courses</i>	11.695	11.691	11.796	11.883	12.260	12.704	13.166	13.605	439	3,3
Kvöldskóli <i>Evening courses</i>	2.317	2.199	1.969	1.889	1.827	2.261	1.979	2.006	27	1,4
Fjarnám <i>Distance learning</i>	282	337	514	795	1.537	1.896	2.192	2.344	152	6,9
Utanskóla <i>External learning</i>	–	–	–	109	75	47	60	83	23	38,3
Sérskólar á framhaldsskólastigi <i>Specialised schools at upper secondary level</i>	452	393	365	476	627	639	668	644	-24	-3,6
Dagskóli <i>Day courses</i>	448	393	365	419	552	574	596	624	28	4,7
Kvöldskóli <i>Evening courses</i>	–	–	–	42	33	21	17	20	3	17,6
Fjarnám <i>Distance learning</i>	4	–	–	14	39	44	55	–	-55	-100,0
Utanskóla <i>External learning</i>	–	–	–	1	3	–	–	–	–	–
Tónlistarskólar á framhaldsskóla- stigi <i>Music schools at upper secondary level</i>	–	–	131	120	122	178	396	445	49	12,4
Dagskóli <i>Day courses</i>	–	–	131	114	122	178	396	445	49	12,4
Kvöldskóli <i>Evening courses</i>	–	–	–	6	–	–	–	–	–	–

Tafla 1. Skráðir nemendur í framhalds- og háskólum haustið 2005; Lykiltölur (frh.)
 Table 1. Students enrolled at the upper secondary and tertiary level in autumn 2005; Key data (cont.)

	1998	1999	2000	2001	2002	2003	2004	2005	Mismunur frá 2004 Difference from 2004	Breyting; % frá 2004 Change; % from 2004
Sérskólar á háskólastigi										
<i>Specialised schools at tertiary level</i>	426	196	170	159	212	186	248	257	9	3,6
Dagskóli <i>Day courses</i>	426	196	170	159	175	149	164	179	15	9,1
Kvöldskóli <i>Evening courses</i>	–	–	–	–	37	37	47	43	-4	-8,5
Fjarnám <i>Distance learning</i>	–	–	–	–	–	–	37	35	-2	-5,4
Háskólar <i>Universities</i>	8.409	9.653	10.308	12.094	13.987	15.566	16.029	16.850	821	5,1
Dagskóli <i>Day courses</i>	7.992	9.148	9.367	10.618	11.632	13.130	12.925	14.145	1.220	9,4
Kvöldskóli <i>Evening courses</i>	–	–	–	158	419	417	390	163	-227	-58,2
Fjarnám <i>Distance learning</i>	417	505	941	1.318	1.936	2.019	2.714	2.542	-172	-6,3

Skýringar *Notes:* Í ofangreindum tölum er um skráða nemendur að ræða. Þessar tölur eru ekki að öllu leyti sambærilegar við endanlegar tölur úr nemendaskrá Hagstofu Íslands. Í þessum tölum eru nemendur sem stunda nám í tveimur skólum, í bæði dagskóla og kvöldskóla eða á tveimur námsbrautum tvítaldir en í nemendaskrá Hagstofunnar er hver nemandi aðeins talinn einu sinni. Endanlegar nemendatölur úr nemendaskrá Hagstofunnar eru birtar í Landshögum og á heimasíðu Hagstofunnar. Á framhaldsskólastigi starfa menntaskólar, fjölbrautaskólar, (þ.m.t. framhaldsskólar, verkmenntaskólar og iðnskólar) og sérskólar. Nám í sérskólum er ýmist á framhaldsskólastigi, háskólastigi eða hvoru tveggja. Sérskólar sem starfa aðallega á framhaldsskólastigi eru t.d. húsmæðraskólar, Fjöltækniskólinn og Listdansskóli Íslands. Sérskólar sem starfa aðallega á háskólastigi eru t.d. listaskólar. Utanskólanemendur, sem áður voru flokkaðir með dagskólanemendum, eru taldir sér frá árinu 2001. Undanfarin ár hefur þekja þessarar gagnasöfnunar verið aukin talsvert. Nýjum skólum, sem öðlast hafa viðurkenningu menntamálaráðuneytisins, eða bjóða upp á lengra starfsnám, hefur verið bætt við í gagnasöfnuninni. Má þar m.a. nefna atvinnuflugmannsnám í Flugskóla Íslands, fornám í Myndlistarskólanum í Reykjavík, nám í Lögregluskóla ríkisins, Snyrtiskólanum, iðnmeistaránám í Rafiðnaðarskólanum, MBA nám í Endurmenntun Háskóla Íslands og nám flugumferðarstjóra hjá Flugmálastjórn. Nemendur þessara skóla eru fyrst taldir árið 2002 og skýra því að hluta aukningu á milli árunna 2001 og 2002. Haustið 2003 var Menntaskólanum Hraðbraut og Kvikmyndaskóla Íslands bætt við gagnasöfnunina. Með breytingu á aðalnámsskrá tónlistarskóla eru fleiri nemendur þessara skóla skráðir í nemendaskrá Hagstofunnar. *These figures depict registered students. They are not fully comparable with final data from the Statistics Iceland student register since these data include double counts of students who study in two schools, both in day courses and in evening courses or in two lines of study. The final data from the Statistics Iceland student register are published on the Statistics Iceland web page and in the annual yearbook.*

Tafla 2. Skráðir nemendur í framhalds- og háskólum haustið 2005 eftir skólum, kyni og kennsluformi
 Table 2. *Students enrolled at the upper secondary and tertiary level in autumn 2005 by school, sex and mode of teaching*

	Alls	Karlar	Konur	Dag- skóli	Kvöld- skóli	Fjar- nám	Utan- skóla
	<i>Total</i>	<i>Males</i>	<i>Females</i>	<i>Day</i> <i>courses</i>	<i>Evening</i> <i>courses</i>	<i>Distance</i> <i>learning</i>	<i>External</i> <i>learning</i>
Fjölbrautaskólar <i>Comprehensive schools</i>	18.038	8.564	9.474	13.605	2.006	2.344	83
Borgarholtsskóli	1.351	818	533	1.047	224	80	–
Fjölbrautaskóli Norðurlands vestra	416	215	201	416	–	–	–
Fjölbrautaskóli Snæfellinga	229	100	129	229	–	–	–
Fjölbrautaskóli Suðurlands	948	493	455	923	25	–	–
Fjölbrautaskóli Suðurnesja	1.199	553	646	971	222	6	–
Fjölbrautaskóli Vesturlands	597	313	284	597	–	–	–
Fjölbrautaskólinn í Breiðholti	2.059	837	1.222	1.216	843	–	–
Fjölbrautaskólinn í Garðabæ	696	278	418	613	–	83	–
Fjölbrautaskólinn við Ármúla	2.261	681	1.580	984	–	1.277	–
Flensborgarskóli	588	296	292	583	–	5	–
Framhaldsskólinn á Húsavík	162	68	94	162	–	–	–
Framhaldsskólinn á Laugum	90	59	31	90	–	–	–
Framhaldsskólinn í Austur-Skaftafellssýslu	307	160	147	174	68	37	28
Framhaldsskólinn í Vestmannaeyjum	235	123	112	235	–	–	–
Iðnskólinn í Hafnarfirði	542	280	262	542	–	–	–
Iðnskólinn í Reykjavík	2.113	1.397	716	1.572	416	125	–
Menntaskólinn á Egilsstöðum	464	180	284	326	61	22	55
Menntaskólinn á Ísafirði	342	166	176	305	37	–	–
Menntaskólinn í Kópavogi	1.352	619	733	1.204	110	38	–
Verkmenntaskóli Austurlands	223	78	145	223	–	–	–
Verkmenntaskólinn á Akureyri	1.864	850	1.014	1.193	–	671	–
Menntaskólar <i>Grammar schools</i>	5.966	2.541	3.425	5.425	310	230	1
Kvennaskólinn í Reykjavík	553	151	402	553	–	–	–
Menntaskólinn að Laugarvatni	145	75	70	145	–	–	–
Menntaskólinn á Akureyri	683	278	405	683	–	–	–
Menntaskólinn Hraðbraut	134	50	84	134	–	–	–
Menntaskólinn í Reykjavík	847	402	445	847	–	–	–
Menntaskólinn við Hamrahlíð	1.452	614	838	1.142	310	–	–
Menntaskólinn við Sund	760	380	380	760	–	–	–
Verslunarskóli Íslands	1.392	591	801	1.161	–	230	1
Sérskólar með nám aðallega á framhaldsskólastigi							
<i>Specialised schools at upper secondary level</i>	644	443	201	624	20	–	–
Fjöltækniskóli Íslands	344	336	8	344	–	–	–
Flugskóli Íslands	49	39	10	49	–	–	–
Hússtjórnarskólinn á Hallormsstað	20	1	19	20	–	–	–
Hússtjórnarskólinn í Reykjavík	23	1	22	23	–	–	–
Kvikmyndaskóli Íslands	35	26	9	35	–	–	–
Listdansskóli Íslands	41	1	40	41	–	–	–
Lögregluskólinn	32	25	7	32	–	–	–
Myndlistaskólinn í Reykjavík	24	9	15	24	–	–	–
Nuddskóli Íslands	20	4	16	–	20	–	–
Snyrtiskólinn	44	–	44	44	–	–	–
Tannsmiðaskóli Íslands	12	1	11	12	–	–	–

Tafla 2. Skráðir nemendur í framhalds- og háskólum haustið 2005 eftir skólum, kyni og kennsluformi (frh.)
 Table 2. Students enrolled at the upper secondary and tertiary level in autumn 2005 by school, sex and mode of teaching (cont.)

	Alls	Karlar	Konur	Dag- skóli	Kvöld- skóli	Fjar- nám	Utan- skóla
	<i>Total</i>	<i>Males</i>	<i>Females</i>	<i>Day</i> <i>courses</i>	<i>Evening</i> <i>courses</i>	<i>Distance</i> <i>learning</i>	<i>External</i> <i>learning</i>
Tónlistarskólar með nám á framhaldsskólastigi							
Music schools at upper secondary level	445	149	296	445	–	–	–
Nýi söngskólinn Hjartansmál	22	8	14	22	–	–	–
Nýi tónlistarskólinn	27	7	20	27	–	–	–
Tónlistarskóli Austur-Húnavatnssýslu	1	–	1	1	–	–	–
Tónlistarskóli Árnesinga	5	1	4	5	–	–	–
Tónlistarskóli Borgarfjarðar	11	3	8	11	–	–	–
Tónlistarskóli Eyjafjarðar	2	1	1	2	–	–	–
Tónlistarskóli FÍH	41	30	11	41	–	–	–
Tónlistarskóli Garðabæjar	23	8	15	23	–	–	–
Tónlistarskóli Grindavíkur	1	–	1	1	–	–	–
Tónlistarskóli Hafnarfjarðar	29	8	21	29	–	–	–
Tónlistarskóli Ísafjarðar	12	3	9	12	–	–	–
Tónlistarskóli Kópavogs	43	22	21	43	–	–	–
Tónlistarskóli Mosfellsbæjar	1	–	1	1	–	–	–
Tónlistarskóli Rangárvallasýslu	7	1	6	7	–	–	–
Tónlistarskóli Reykjanesbæjar	14	5	9	14	–	–	–
Tónlistarskóli Sandgerðisbæjar	1	1	–	1	–	–	–
Tónlistarskóli Seltjarnarness	6	1	5	6	–	–	–
Tónlistarskóli Siglufjarðar	1	1	–	1	–	–	–
Tónlistarskóli Skagafjarðar	4	1	3	4	–	–	–
Tónlistarskóli Vestur-Húnavatnssýslu	2	–	2	2	–	–	–
Tónlistarskólinn Akranesi	11	2	9	11	–	–	–
Tónlistarskólinn á Akureyri	22	4	18	22	–	–	–
Tónlistarskólinn í Reykjavík	104	19	85	104	–	–	–
Tónlistarskólinn Stykkishólmi	2	1	1	2	–	–	–
Tónskóli Sigursveins	44	15	29	44	–	–	–
Tónskóli Þjóðkirkjunnar	9	7	2	9	–	–	–
Sérskólar með nám aðallega á háskólastigi							
Specialised schools at tertiary level	257	109	148	179	43	35	–
Flugmálastjórn Íslands	12	7	5	12	–	–	–
Hólaskóli, háskólinn á Hólum	102	30	72	67	–	35	–
Myndlistaskólinn á Akureyri	41	10	31	41	–	–	–
Rafíðnaðarskólinn	43	43	–	–	43	–	–
Söngskólinn í Reykjavík	59	19	40	59	–	–	–
Háskólar Universities	16.850	6.236	10.614	14.145	163	2.542	–
Endurmenntun Háskóla Íslands	117	69	48	–	117	–	–
Háskóli Íslands	9.275	3.359	5.916	9.055	–	220	–
Háskólinn á Akureyri	1.523	334	1.189	785	–	738	–
Háskólinn í Reykjavík	2.557	1.522	1.035	2.207	46	304	–
Kennaraháskóli Íslands	2.044	348	1.696	888	–	1.156	–
Landbúnaðarháskólinn á Hvanneyri	248	87	161	192	–	56	–
Listaháskóli Íslands	401	154	247	401	–	–	–
Viðskiptaháskólinn á Bifröst	685	363	322	617	–	68	–

Tafla 3. Skráðir nemendur í framhalds- og háskólum haustið 2005 eftir skólum og námsleið
 Table 3. *Students enrolled at the upper secondary and tertiary level in autumn 2005 by school and line of study*

		Alls	Karlar	Konur	Dag- skóli	Kvöld- skóli	Fjar- nám	Utan- skóla
		Total	Males	Females	Day school	Evening school	Distance learning	External learning
Fjölbautaskólar <i>Comprehensive schools</i>		18.038	8.564	9.474	13.605	2.006	2.344	83
Borgarholtsskóli		1.351	818	533	1.047	224	80	–
AN	Almenn námsbraut	132	70	62	98	34	–	–
BL9	Blikksmiði - samningsbundið iðnnám	4	2	2	3	1	–	–
BM8	Bílamálun - iðnnám á verknámsbraut	24	24	–	22	2	–	–
BS8	Bifreiðasmíði - iðnnám á verknámsbraut	23	22	1	20	3	–	–
BT	Bókasafnstækni	18	2	16	–	–	18	–
BV8	Bifvélavirkjun - iðnnám á verknámsbraut	95	91	4	90	5	–	–
FÉ	Félagsfræðabraut	181	96	85	180	1	–	–
FL	Félagsliðabraut	96	13	83	46	35	15	–
FM	Fjölmíðlataekni	42	32	10	42	–	–	–
GB	Grunnnám bíliðna	77	71	6	64	13	–	–
GUF	Grunnnám upplýsinga- og fjölmíðlagreina	1	–	1	1	–	–	–
LL	Námsbraut fyrir leiðbeinendur í leikskólum	30	–	30	–	30	–	–
LN	Listnámsbraut	147	76	71	99	1	47	–
MB	Málabraut	67	15	52	67	–	–	–
MG	Grunnnám málmíðna	48	45	3	42	6	–	–
NÁ	Náttúrufræðibraut	134	88	46	134	–	–	–
PL9	Pípulagnir - samningsbundið iðnnám	83	83	–	15	68	–	–
RÐ9	Málmsuða - samningsbundið iðnnám	1	1	–	–	1	–	–
RS8	Rennismíði - iðnnám á verknámsbraut	12	10	2	7	5	–	–
ST3	Starfsbraut 3 og 4	26	15	11	26	–	–	–
VI	Viðskiptabraut	46	14	32	46	–	–	–
VS8	Vélvirkjun - iðnnám á verknámsbraut	40	40	–	21	19	–	–
VSS	Viðbótarnám til stúdentsprófs af starfsnámsbrautum	24	8	16	24	–	–	–
Fjölbautaskóli Norðurlands vestra		416	215	201	416	–	–	–
10.bek	10. bekkingar - grunnskólanemar	31	29	2	31	–	–	–
AN	Almenn námsbraut	77	25	52	77	–	–	–
FÉ	Félagsfræðabraut	113	40	73	113	–	–	–
GBM	Grunnnám bygginga- og mannvirkjagreina	17	17	–	17	–	–	–
GR	Grunnnám rafíðna	9	9	–	9	–	–	–
HÚ8	Húsasmíði - iðnnám á verknámsbraut	15	14	1	15	–	–	–
HÚ9	Húsasmíði - samningsbundið iðnnám	2	2	–	2	–	–	–
ÍÞ	Íþróttabraut	1	1	–	1	–	–	–
MB	Málabraut	19	2	17	19	–	–	–
MG	Grunnnám málmíðna	28	26	2	28	–	–	–
NÁ	Náttúrufræðibraut	71	32	39	71	–	–	–
SJ	Sjúkraliðanám	2	–	2	2	–	–	–
ST3	Starfsbraut 3 og 4	7	2	5	7	–	–	–
UP	Uppeldisbraut	2	–	2	2	–	–	–
VI	Viðskiptabraut	5	1	4	5	–	–	–
VSS	Viðbótarnám til stúdentsprófs af starfsnámsbrautum	3	3	–	3	–	–	–
VV1	Vélstjóranám 1. stigs	1	1	–	1	–	–	–
VV2	Vélstjóranám 2. stigs	13	11	2	13	–	–	–

Tafla 3. Skráðir nemendur í framhalds- og háskólum haustið 2005 eftir skólum og námsleið (frh.)
 Table 3. Students enrolled at the upper secondary and tertiary level in autumn 2005 by school and line of study (cont.)

		Alls	Karlar	Konur	Dag- skóli	Kvöld- skóli	Fjar- nám	Utan- skóla
		Total	Males	Females	Day school	Evening school	Distance learning	External learning
Fjölbrautaskóli Snæfellinga		229	100	129	229	–	–	–
10.bek	10. bekkingar - grunnskólanemar	22	7	15	22	–	–	–
AN	Almenn námsbraut	102	48	54	102	–	–	–
FÉ	Félagsfræðabraut	59	26	33	59	–	–	–
FT	Félagsmála- og tómsundabraut	1	–	1	1	–	–	–
MB	Málabraut	3	–	3	3	–	–	–
NÁ	Náttúrufræðibraut	30	13	17	30	–	–	–
ST1	Starfsbraut 1 og 2	2	1	1	2	–	–	–
TFB	Tölvufræðibraut	3	3	–	3	–	–	–
VI	Viðskiptabraut	7	2	5	7	–	–	–
Fjölbrautaskóli Suðurlands		948	493	455	923	25	–	–
10.bek	10. bekkingar - grunnskólanemar	27	15	12	27	–	–	–
AN	Almenn námsbraut	257	142	115	257	–	–	–
FE	Ferðamálanám - ferðaþjónusta	4	1	3	4	–	–	–
FÉ	Félagsfræðabraut	161	49	112	161	–	–	–
GB	Grunnnám bíliðna	17	16	1	17	–	–	–
GBM	Grunnnám bygginga- og mannvirkjagreina	26	25	1	26	–	–	–
GR	Grunnnám rafíðna	16	15	1	16	–	–	–
GUF	Grunnnám upplýsinga- og fjölmiðlagreina	8	6	2	8	–	–	–
HÚ8	Húsasmíði - iðnnám á verknámsbraut	12	12	–	12	–	–	–
HÚ9	Húsasmíði - samningsbundið iðnnám	25	25	–	24	1	–	–
ÍP	Íþróttabraut	15	10	5	15	–	–	–
LN	Listnámsbraut	30	7	23	30	–	–	–
MB	Málabraut	47	9	38	47	–	–	–
MG	Grunnnám málmíðna	21	21	–	21	–	–	–
MHÚ	Meistaránám í húsasmíði	18	18	–	2	16	–	–
MMÁ	Meistaránám í málaraíðni	2	2	–	–	2	–	–
MPL	Meistaránám í pípulögnum	5	5	–	–	5	–	–
MRA	Meistaránám í rafvirkjun	1	1	–	–	1	–	–
NÁ	Náttúrufræðibraut	153	72	81	153	–	–	–
SF	Framhaldsnám sjúkraliða	4	–	4	4	–	–	–
SJ	Sjúkraliðanám	20	–	20	20	–	–	–
ST1	Starfsbraut 1 og 2	18	9	9	18	–	–	–
ST3	Starfsbraut 3 og 4	7	6	1	7	–	–	–
SÖ9	Söðlasmíði - samningsbundið iðnnám	3	–	3	3	–	–	–
UP	Uppeldisbraut	1	–	1	1	–	–	–
VI	Viðskiptabraut	43	23	20	43	–	–	–
VSS	Viðbótarnám til stúdentsprófs af starfsnámsbrautum	7	4	3	7	–	–	–
Fjölbrautaskóli Suðurnesja		1.199	553	646	971	222	6	–
10.bek	10. bekkingar - grunnskólanemar	110	50	60	110	–	–	–
AN	Almenn námsbraut	243	100	143	170	73	–	–
FÉ	Félagsfræðabraut	226	77	149	194	31	1	–
GBM	Grunnnám bygginga- og mannvirkjagreina	19	19	–	19	–	–	–
GR	Grunnnám rafíðna	16	16	–	14	2	–	–
GT	Grunndeild tréiðna	11	11	–	5	6	–	–
GUF	Grunnnám upplýsinga- og fjölmiðlagreina	1	1	–	1	–	–	–

Tafla 3. Skráðir nemendur í framhalds- og háskólum haustið 2005 eftir skólum og námsleið (frh.)
 Table 3. Students enrolled at the upper secondary and tertiary level in autumn 2005 by school and line of study (cont.)

		Alls	Karlar	Konur	Dag- skóli	Kvöld- skóli	Fjar- nám	Utan- skóla
		Total	Males	Females	Day school	Evening school	Distance learning	External learning
HG9	Hársnyrtiðn - samningsbundið iðnnám	22	–	22	16	6	–	–
HÚ8	Húsasmíði - iðnnám á verknámsbraut	20	20	–	18	2	–	–
HÚ9	Húsasmíði - samningsbundið iðnnám	9	9	–	1	8	–	–
ÍÞ	Íþróttabraut	18	16	2	17	1	–	–
LN	Listnámsbraut	39	12	27	33	1	5	–
MB	Málabraut	56	9	47	45	11	–	–
MG	Grunnnám málmíðna	11	11	–	10	1	–	–
MHÚ	Meistaránám í húsasmíði	16	15	1	–	16	–	–
NÁ	Náttúrufræðibraut	186	92	94	179	7	–	–
PL9	Pípulagnir - samningsbundið iðnnám	1	1	–	–	1	–	–
RK8	Rafvirkjun - iðnnám á verknámsbraut	31	30	1	26	5	–	–
RK9	Rafvirkjun - samningsbundið iðnnám	5	4	1	4	1	–	–
SJ	Sjúkráliðanám	39	–	39	17	22	–	–
SK	Skólaliðabraut	28	–	28	20	8	–	–
ST1	Starfsbraut 1 og 2	22	17	5	22	–	–	–
TFB	Tölvufræðibraut	26	25	1	24	2	–	–
UP	Uppeldisbraut	11	1	10	8	3	–	–
VI	Viðskiptabraut	28	13	15	15	13	–	–
VSS	Viðbótarnám til stúdentsprófs af starfsnámsbrautum	1	–	1	1	–	–	–
VV1	Vélstjóranám 1. stigs	3	3	–	2	1	–	–
VV2	Vélstjóranám 2. stigs	1	1	–	–	1	–	–
Fjölbrotaskóli Vesturlands		597	313	284	597	–	–	–
10.bek	10. bekkingar - grunnskólanemar	4	3	1	4	–	–	–
AN	Almenn námsbraut	92	53	39	92	–	–	–
FÉ	Félagsfræðabraut	139	44	95	139	–	–	–
FT	Félagsmála- og tómstundabraut	13	–	13	13	–	–	–
GB	Grunnnám bíliðna	6	6	–	6	–	–	–
GBM	Grunnnám bygginga- og mannvirkjagreina	11	10	1	11	–	–	–
GR	Grunnnám rafiðna	12	12	–	12	–	–	–
HÚ8	Húsasmíði - iðnnám á verknámsbraut	22	21	1	22	–	–	–
HÚ9	Húsasmíði - samningsbundið iðnnám	8	8	–	8	–	–	–
LN	Listnámsbraut	5	1	4	5	–	–	–
MB	Málabraut	35	4	31	35	–	–	–
MG	Grunnnám málmíðna	24	22	2	24	–	–	–
NÁ	Náttúrufræðibraut	108	58	50	108	–	–	–
RE8	Rafeindavirkjun - iðnnám á verknámsbraut	1	1	–	1	–	–	–
RK8	Rafvirkjun - iðnnám á verknámsbraut	27	27	–	27	–	–	–
RK9	Rafvirkjun - samningsbundið iðnnám	5	4	1	5	–	–	–
SJ	Sjúkráliðanám	13	–	13	13	–	–	–
ST1	Starfsbraut 1 og 2	7	3	4	7	–	–	–
ST3	Starfsbraut 3 og 4	1	1	–	1	–	–	–
TFB	Tölvufræðibraut	10	8	2	10	–	–	–
UP	Uppeldisbraut	12	2	10	12	–	–	–
VI	Viðskiptabraut	20	9	11	20	–	–	–
VS8	Vélvirkjun - iðnnám á verknámsbraut	12	12	–	12	–	–	–
VSS	Viðbótarnám til stúdentsprófs af starfsnámsbrautum	10	4	6	10	–	–	–

Tafla 3. Skráðir nemendur í framhalds- og háskólum haustið 2005 eftir skólum og námsleið (frh.)
 Table 3. Students enrolled at the upper secondary and tertiary level in autumn 2005 by school and line of study (cont.)

		Alls	Karlar	Konur	Dag- skóli	Kvöld- skóli	Fjar- nám	Utan- skóla
		Total	Males	Females	Day school	Evening school	Distance learning	External learning
Fjölbrautaskólinn í Breiðholti		2.059	837	1.222	1.216	843	–	–
AN	Almenn námsbraut	413	157	256	65	348	–	–
FÉ	Félagsfræðabraut	345	122	223	288	57	–	–
GBM	Grunnnám bygginga- og mannvirkjagreina	62	60	2	53	9	–	–
GR	Grunnnám rafíðna	20	19	1	7	13	–	–
GT	Grunndeild tréiðna	3	3	–	–	3	–	–
HÚ8	Húsasmíði - iðnnám á verknámsbraut	48	48	–	20	28	–	–
HÚ9	Húsasmíði - samningsbundið iðnnám	30	29	1	6	24	–	–
ÍÞ	Íþróttabraut	75	46	29	63	12	–	–
LI	Handíðabraut	32	1	31	27	5	–	–
LN	Listnámsbraut	179	58	121	166	13	–	–
MB	Málabraut	74	8	66	63	11	–	–
MY	Myndlistarbraut	2	–	2	–	2	–	–
NÁ	Náttúrufræðibraut	135	64	71	113	22	–	–
RK8	Rafvirkjun - iðnnám á verknámsbraut	142	135	7	67	75	–	–
RK9	Rafvirkjun - samningsbundið iðnnám	7	7	–	2	5	–	–
SJ	Sjúkraliðanám	210	9	201	77	133	–	–
SN8	Snyrtifræði - iðnnám á verknámsbraut	131	–	131	107	24	–	–
ST3	Starfsbraut 3 og 4	28	16	12	27	1	–	–
TÆ	Tækniteiknun	2	2	–	–	2	–	–
UP	Uppeldisbraut	6	–	6	3	3	–	–
UT	Upplýsinga- og tæknibraut	30	27	3	27	3	–	–
VI	Viðskiptabraut	40	13	27	20	20	–	–
VSS	Viðbótarnám til stúdentsprófs af starfsnámsbrautum	45	13	32	15	30	–	–
Fjölbrautaskólinn í Garðabæ		696	278	418	613	–	83	–
10.bek	10. bekkingar - grunnskólanemar	1	–	1	–	–	1	–
AN	Almenn námsbraut	112	38	74	62	–	50	–
FÉ	Félagsfræðabraut	222	93	129	209	–	13	–
ÍÞ	Íþróttabraut	37	22	15	37	–	–	–
LN	Listnámsbraut	73	19	54	72	–	1	–
MB	Málabraut	78	13	65	72	–	6	–
NÁ	Náttúrufræðibraut	144	77	67	140	–	4	–
ST3	Starfsbraut 3 og 4	8	5	3	8	–	–	–
VI	Viðskiptabraut	21	11	10	13	–	8	–
Fjölbrautaskólinn við Ármúla		2.261	681	1.580	984	–	1.277	–
10.bek	10. bekkingar - grunnskólanemar	152	72	80	12	–	140	–
AN	Almenn námsbraut	436	108	328	36	–	400	–
FÉ	Félagsfræðabraut	602	223	379	317	–	285	–
GUF	Grunnnám upplýsinga- og fjölmiðlagreina	66	44	22	44	–	22	–
HM	Námsbraut fyrir hjúkrunar- og móttökuritari	37	–	37	34	–	3	–
ÍÞ	Íþróttabraut	7	4	3	–	–	7	–
LN	Listnámsbraut	1	–	1	–	–	1	–
LT	Lyfjatækni	65	1	64	47	–	18	–
LÆ	Læknaritarabraut	31	–	31	24	–	7	–
MB	Málabraut	214	51	163	89	–	125	–
NÁ	Náttúrufræðibraut	302	133	169	146	–	156	–

Tafla 3. Skráðir nemendur í framhalds- og háskólum haustið 2005 eftir skólum og námsleið (frh.)
 Table 3. Students enrolled at the upper secondary and tertiary level in autumn 2005 by school and line of study (cont.)

		Alls	Karlar	Konur	Dag- skóli	Kvöld- skóli	Fjar- nám	Utan- skóla
		Total	Males	Females	Day school	Evening school	Distance learning	External learning
NN	Nudd	80	27	53	54	–	26	–
SF	Framhaldsnám sjúkraliða	39	–	39	39	–	–	–
SJ	Sjúkraliðanám	141	2	139	84	–	57	–
ST1	Starfsbraut 1 og 2	11	9	2	9	–	2	–
ST3	Starfsbraut 3 og 4	5	3	2	4	–	1	–
TT	Tanntæknabraut	41	–	41	33	–	8	–
UP	Uppeldisbraut	3	–	3	–	–	3	–
VI	Viðskiptabraut	26	4	22	10	–	16	–
VSS	Viðbótarnám til stúdentsprófs af starfsnámsbrautum	2	–	2	2	–	–	–
Flensborgarskóli		588	296	292	583	–	5	–
10.bek	10. bekkingar - grunnskólanemar	6	1	5	6	–	–	–
AN	Almenn námsbraut	60	33	27	60	–	–	–
FÉ	Félagsfræðabraut	187	73	114	185	–	2	–
GUF	Grunnnám upplýsinga- og fjölmiðlagreina	47	37	10	47	–	–	–
LN	Listnámsbraut	7	3	4	7	–	–	–
MB	Málabraut	49	9	40	48	–	1	–
NÁ	Náttúrufræðibraut	200	121	79	199	–	1	–
ST1	Starfsbraut 1 og 2	9	5	4	9	–	–	–
VI	Viðskiptabraut	17	9	8	16	–	1	–
VSS	Viðbótarnám til stúdentsprófs af starfsnámsbrautum	6	5	1	6	–	–	–
Framhaldsskólinn á Húsavík		162	68	94	162	–	–	–
10.bek	10. bekkingar - grunnskólanemar	19	10	9	19	–	–	–
AN	Almenn námsbraut	51	19	32	51	–	–	–
FÉ	Félagsfræðabraut	45	22	23	45	–	–	–
NÁ	Náttúrufræðibraut	26	15	11	26	–	–	–
SJ	Sjúkraliðanám	11	–	11	11	–	–	–
ST1	Starfsbraut 1 og 2	4	1	3	4	–	–	–
VI	Viðskiptabraut	5	1	4	5	–	–	–
VSS	Viðbótarnám til stúdentsprófs af starfsnámsbrautum	1	–	1	1	–	–	–
Framhaldsskólinn á Laugum		90	59	31	90	–	–	–
AN	Almenn námsbraut	12	7	5	12	–	–	–
FÉ	Félagsfræðabraut	50	31	19	50	–	–	–
ÍÞ	Íþróttabraut	14	8	6	14	–	–	–
NÁ	Náttúrufræðibraut	14	13	1	14	–	–	–
Framhaldsskólinn í Austur-Skaftafellssýslu		307	160	147	174	68	37	28
10.bek	10. bekkingar - grunnskólanemar	6	5	1	4	2	–	–
AN	Almenn námsbraut	132	53	79	59	9	37	27
FÉ	Félagsfræðabraut	25	9	16	24	1	–	–
MB	Málabraut	6	1	5	6	–	–	–
NÁ	Náttúrufræðibraut	19	13	6	18	–	–	1
SJ	Sjúkraliðanám	1	–	1	1	–	–	–
SR	Skrifstofubraut	39	2	37	–	39	–	–
SÚ	Sjávarútvegsbraut	79	77	2	62	17	–	–

Tafla 3. Skráðir nemendur í framhalds- og háskólum haustið 2005 eftir skólum og námsleið (frh.)
 Table 3. Students enrolled at the upper secondary and tertiary level in autumn 2005 by school and line of study (cont.)

		Alls	Karlar	Konur	Dag- skóli	Kvöld- skóli	Fjar- nám	Utan- skóla
		Total	Males	Females	Day school	Evening school	Distance learning	External learning
Framhaldsskólinn í Vestmannaeyjum		235	123	112	235	–	–	–
AN	Almenn námsbraut	53	26	27	53	–	–	–
FÉ	Félagsfræðabraut	83	34	49	83	–	–	–
GR	Grunnnám rafíðna	7	7	–	7	–	–	–
MB	Málabraut	4	–	4	4	–	–	–
NÁ	Náttúrufræðibraut	50	34	16	50	–	–	–
SJ	Sjúkraliðanám	13	1	12	13	–	–	–
ST1	Starfsbraut 1 og 2	2	2	–	2	–	–	–
VI	Viðskiptabraut	9	5	4	9	–	–	–
VV1	Vélstjóranám 1. stigs	5	5	–	5	–	–	–
VV2	Vélstjóranám 2. stigs	9	9	–	9	–	–	–
Iðnskólinn í Hafnarfirði		542	280	262	542	–	–	–
AN	Almenn námsbraut	46	14	32	46	–	–	–
BL8	Blikksmiði - iðnnám á verknámsbraut	1	1	–	1	–	–	–
GB	Grunnnám bíliðna	1	1	–	1	–	–	–
GBM	Grunnnám bygginga- og mannvirkjagreina	24	23	1	24	–	–	–
GR	Grunnnám rafíðna	48	48	–	48	–	–	–
HG9	Hársnyrtiðn - samningsbundið iðnnám	52	5	47	52	–	–	–
HS8	Húsagnasmíði - iðnnám á verknámsbraut	4	3	1	4	–	–	–
HÚ8	Húsasmíði - iðnnám á verknámsbraut	43	42	1	43	–	–	–
LN	Listnámsbraut	136	27	109	136	–	–	–
MG	Grunnnám málmíðna	32	29	3	32	–	–	–
PL9	Pípulagnir - samningsbundið iðnnám	27	27	–	27	–	–	–
RK9	Rafvirkjun - samningsbundið iðnnám	33	31	2	33	–	–	–
RS8	Rennismíði - iðnnám á verknámsbraut	4	3	1	4	–	–	–
SM8	Stálsmiði - iðnnám á verknámsbraut	1	1	–	1	–	–	–
TÆ	Tækniteiknun	55	12	43	55	–	–	–
ÚTS	Útstillingabraut	22	–	22	22	–	–	–
VS8	Vélvirkjun - iðnnám á verknámsbraut	13	13	–	13	–	–	–
Iðnskólinn í Reykjavík		2.113	1.397	716	1.572	416	125	–
10.bek	10. bekkingar - grunnskólanemar	49	46	3	–	43	6	–
AN	Almenn námsbraut	301	131	170	204	55	42	–
GBM	Grunnnám bygginga- og mannvirkjagreina	65	62	3	65	–	–	–
GR	Grunnnám rafíðna	124	123	1	91	31	2	–
GS9	Gull- og silfursmiði - samningsbundið iðnnám	8	3	5	8	–	–	–
GT	Grunndeild tréiðna	3	3	–	1	2	–	–
GUF	Grunnnám upplýsinga- og fjölmiðlagreina	184	92	92	152	9	23	–
HG9	Hársnyrtiðn - samningsbundið iðnnám	120	15	105	107	12	1	–
HS8	Húsagnasmíði - iðnnám á verknámsbraut	33	15	18	28	5	–	–
HS9	Húsagnasmíði - samningsbundið iðnnám	1	1	–	1	–	–	–
HÚ8	Húsasmíði - iðnnám á verknámsbraut	80	78	2	56	23	1	–
HÚ9	Húsasmíði - samningsbundið iðnnám	25	23	2	10	15	–	–
IH	Iðnhönnun	3	1	2	2	–	1	–
KJ8	Kjólasaumur - iðnnám á verknámsbraut	48	3	45	44	4	–	–
KL8	Klæðskurður karla - iðnnám á verknámsbraut	7	–	7	6	1	–	–
LN	Listnámsbraut	208	52	156	182	22	4	–
MÁ9	Málaraiðn - samningsbundið iðnnám	50	50	–	44	6	–	–

Tafla 3. Skráðir nemendur í framhalds- og háskólum haustið 2005 eftir skólum og námsleið (frh.)
 Table 3. Students enrolled at the upper secondary and tertiary level in autumn 2005 by school and line of study (cont.)

		Alls	Karlar	Konur	Dag- skóli	Kvöld- skóli	Fjar- nám	Utan- skóla
		Total	Males	Females	Day school	Evening school	Distance learning	External learning
MBL	Meistaránám í blikksmíði	4	4	–	–	3	1	–
MBS	Meistaránám í bifreiðasmíði	1	1	–	–	1	–	–
MBV	Meistaránám í bifvélavirkjun	2	2	–	–	1	1	–
MG	Grunnnám málmíðna	37	35	2	36	1	–	–
MGS	Meistaránám í gull- og silfursmíði	1	–	1	–	–	1	–
MHÁ	Meistaránám í hársnyrtið	4	–	4	–	4	–	–
MHS	Meistaránám í húsgagnasmíði	3	1	2	–	2	1	–
MHÚ	Meistaránám í húsasmíði	44	44	–	–	37	7	–
MKJ	Meistaránám í kjólasaumi	1	–	1	–	1	–	–
MKL	Meistaránám í klæðskurði	2	–	2	–	–	2	–
MKO	Meistaránám í veggfóðrun og dúkalögn	3	3	–	–	3	–	–
MM	Margmiðlun	44	36	8	43	1	–	–
MMÁ	Meistaránám í málaraíð	16	16	–	–	16	–	–
MMR	Meistaránám í múraraíð	10	10	–	–	8	2	–
MPL	Meistaránám í pípulögnum	6	6	–	–	6	–	–
MPR	Meistaránám í prentun	1	1	–	–	1	–	–
MPS	Meistaránám í prentsmíð	2	1	1	–	1	1	–
MR8	Múraraíð - iðnnám á verknámsbraut	24	24	–	19	5	–	–
MR9	Múraraíð sammingsbundið iðnnám	15	15	–	13	2	–	–
MRA	Meistaránám í rafvirkjun	14	14	–	–	7	7	–
MRE	Meistaránám í rafeindavirkjun	4	4	–	–	4	–	–
MSG	Meistaránám í skrudgarðyrkju	2	2	–	–	2	–	–
MSN	Meistaránám í snyrtifræði	8	–	8	–	6	2	–
MSS	Meistaránám í stálsmíði	1	1	–	–	–	1	–
MVS	Meistaránám í vélvirkjun	5	5	–	–	3	2	–
NT	Nettækni	2	2	–	1	1	–	–
PR8	Prentun - iðnnám á verknámsbraut	6	4	2	5	1	–	–
PS8	Prentsmíð - iðnnám á verknámsbraut	9	4	5	8	1	–	–
RE8	Rafeindavirkjun - iðnnám á verknámsbraut	95	93	2	79	13	3	–
RK8	Rafvirkjun - iðnnám á verknámsbraut	98	96	2	60	38	–	–
RK9	Rafvirkjun - sammingsbundið iðnnám	9	9	–	5	4	–	–
SI9	Símsmíði - sammingsbundið iðnnám	2	2	–	–	2	–	–
ST1	Starfsbraut 1 og 2	28	16	12	28	–	–	–
TFB	Tölvufræðibraut	218	204	14	199	9	10	–
TÆ	Tækniteiknun	57	23	34	50	3	4	–
VD9	Veggfóðrun og dúkal. - sammingsbundið iðnnám	7	7	–	6	1	–	–
VSS	Viðbótarn. til stúdentsprófs af starfsnámsbrautum	19	14	5	19	–	–	–
Menntaskólinn á Egilsstöðum		464	180	284	326	61	22	55
10.bek	10. bekkjar - grunnskólanemar	4	1	3	–	–	–	4
AN	Almenn námsbraut	84	32	52	60	–	6	18
FÉ	Félagsfræðibraut	175	65	110	134	5	13	23
FL	Félagsliðabraut	2	–	2	–	2	–	–
ÍÞ	Íþróttabraut	10	6	4	8	–	–	2
LE	Leiðsögunám	17	10	7	–	17	–	–
LN	Listnámsbraut	13	2	11	13	–	–	–
MB	Málabraut	28	6	22	24	1	–	3
NÁ	Náttúrufræðibraut	95	56	39	87	–	3	5
SR	Skrifstofubraut	36	2	34	–	36	–	–

Tafla 3. Skráðir nemendur í framhalds- og háskólum haustið 2005 eftir skólum og námsleið (frh.)
 Table 3. Students enrolled at the upper secondary and tertiary level in autumn 2005 by school and line of study (cont.)

		Alls	Karlar	Konur	Dag- skóli	Kvöld- skóli	Fjar- nám	Utan- skóla
		Total	Males	Females	Day school	Evening school	Distance learning	External learning
Menntaskólinn á Ísafirði		342	166	176	305	37	–	–
AN	Almenn námsbraut	41	17	24	36	5	–	–
FÉ	Félagsfræðabraut	79	28	51	78	1	–	–
FL	Félagssliðabraut	45	10	35	28	17	–	–
GR	Grunnnám rafiðna	5	5	–	5	–	–	–
HÚ8	Húsasmíði - iðnnám á verknámsbraut	9	9	–	9	–	–	–
HÚ9	Húsasmíði - samningsbundið iðnnám	10	10	–	–	10	–	–
MG	Grunnnám málmíðna	15	14	1	13	2	–	–
NÁ	Náttúrufræðibraut	92	55	37	91	1	–	–
SJ	Sjúkraliðanám	25	–	25	24	1	–	–
ST1	Starfsbraut 1 og 2	4	1	3	4	–	–	–
VV2	Vélstjóranám 2. stigs	17	17	–	17	–	–	–
Menntaskólinn í Kópavogi		1.352	619	733	1.204	110	38	–
10.bek	10. bekkingar - grunnskólanemar	176	104	72	176	–	–	–
AN	Almenn námsbraut	73	32	41	73	–	–	–
BA9	Bakaraiðn - samningsbundið iðnnám	6	6	–	6	–	–	–
FE	Ferðamálanám - ferðapjónusta	23	4	19	1	–	22	–
FÉ	Félagsfræðabraut	326	159	167	326	–	–	–
FLÞB	Flugþjónusta - flugþjóna og flugfreyjunám	16	–	16	–	–	16	–
FR9	Framreiðsla - samningsbundið iðnnám	17	5	12	17	–	–	–
GN	Grunnnám matvælagreina	90	48	42	90	–	–	–
KÖ9	Kjötiðn - samningsbundið iðnnám	8	8	–	8	–	–	–
LE	Leiðsögunám	48	15	33	–	48	–	–
MA9	Matreiðsla - samningsbundið iðnnám	29	27	2	29	–	–	–
MB	Málabraut	116	27	89	116	–	–	–
MBA	Meistaránám í bakaraiðn	5	5	–	5	–	–	–
MFR	Meistaránám í framreiðslu	6	2	4	6	–	–	–
MKÖ	Meistaránám í kjötiðn	4	4	–	4	–	–	–
MMA	Meistaránám í matreiðslu	8	6	2	8	–	–	–
MS	Matsveinanám	17	3	14	17	–	–	–
MT	Matartæknabraut	10	–	10	10	–	–	–
NÁ	Náttúrufræðibraut	221	150	71	221	–	–	–
SR	Skrifstofubraut	54	1	53	54	–	–	–
ST1	Starfsbraut 1 og 2	12	6	6	12	–	–	–
ST3	Starfsbraut 3 og 4	3	3	–	3	–	–	–
VI	Viðskiptabraut	82	2	80	20	62	–	–
VSS	Viðbótarnám til stúdentsprófs af starfsnámsbrautum	2	2	–	2	–	–	–
Verkmenntaskóli Austurlands		223	78	145	223	–	–	–
10.bek	10. bekkingar - grunnskólanemar	1	–	1	1	–	–	–
AN	Almenn námsbraut	20	7	13	20	–	–	–
FÉ	Félagsfræðabraut	55	15	40	55	–	–	–
GBM	Grunnnám bygginga- og mannvirkjagreina	16	15	1	16	–	–	–
GR	Grunnnám rafiðna	3	3	–	3	–	–	–
HG9	Hársnyrtiðn - samningsbundið iðnnám	8	–	8	8	–	–	–
HÚ9	Húsasmíði - samningsbundið iðnnám	4	4	–	4	–	–	–
LL	Námsbraut fyrir leiðbeinendur í leikskólum	6	–	6	6	–	–	–

Tafla 3. Skráðir nemendur í framhalds- og háskólum haustið 2005 eftir skólum og námsleið (frh.)
 Table 3. Students enrolled at the upper secondary and tertiary level in autumn 2005 by school and line of study (cont.)

		Alls	Karlar	Konur	Dag- skóli	Kvöld- skóli	Fjar- nám	Utan- skóla
		Total	Males	Females	Day school	Evening school	Distance learning	External learning
MG	Grunnnám málmíðna	15	15	–	15	–	–	–
NÁ	Náttúrufræðibraut	28	13	15	28	–	–	–
SG	Námsbraut fyrir stuðningsfulltrúa í grunnskólum	44	–	44	44	–	–	–
SJ	Sjúkraliðanám	11	–	11	11	–	–	–
SK	Skólaliðabraut	6	–	6	6	–	–	–
ST1	Starfsbraut 1 og 2	5	5	–	5	–	–	–
VS8	Vélvirkjun - iðnnám á verknámsbraut	1	1	–	1	–	–	–
Verkmenntaskólinn á Akureyri		1.864	850	1.014	1.193	–	671	–
10.bek	10. bekkingar - grunnskólanemar	48	9	39	14	–	34	–
AN	Almenn námsbraut	616	217	399	201	–	415	–
FÉ	Félagsfræðabraut	221	76	145	179	–	42	–
GBM	Grunnnám bygginga- og mannvirkjagreina	37	36	1	37	–	–	–
GN	Grunnnám matvælagreina	64	36	28	64	–	–	–
GR	Grunnnám rafíðna	37	37	–	36	–	1	–
HÚ8	Húsasmíði - iðnnám á verknámsbraut	31	28	3	30	–	1	–
HÚ9	Húsasmíði - samningsbundið iðnnám	49	49	–	48	–	1	–
ÍÞ	Íþróttabraut	64	36	28	58	–	6	–
LN	Listnámsbraut	148	21	127	131	–	17	–
MÁ9	Málaraiðn - samningsbundið iðnnám	3	3	–	1	–	2	–
MB	Málabraut	20	3	17	9	–	11	–
MG	Grunnnám málmíðna	28	25	3	28	–	–	–
MHÚ	Meistaránám í húsasmíði	3	3	–	–	–	3	–
MPL	Meistaránám í pípulögnum	2	2	–	–	–	2	–
MR9	Múraraiðn samningsbundið iðnnám	2	2	–	2	–	–	–
MRA	Meistaránám í rafvirkjun	3	3	–	–	–	3	–
MT	Matartæknabraut	10	1	9	4	–	6	–
NÁ	Náttúrufræðibraut	128	65	63	98	–	30	–
RE8	Rafeindavirkjun - iðnnám á verknámsbraut	1	1	–	–	–	1	–
RK9	Rafvirkjun - samningsbundið iðnnám	25	25	–	24	–	1	–
SJ	Sjúkraliðanám	95	1	94	56	–	39	–
SL	Slátrun	1	1	–	–	–	1	–
ST1	Starfsbraut 1 og 2	15	8	7	15	–	–	–
TFB	Tölvufræðibraut	7	7	–	5	–	2	–
VI	Viðskiptabraut	75	35	40	56	–	19	–
VS9	Vélvirkjun - samningsbundið iðnnám	1	1	–	–	–	1	–
VSS	Viðbótarnám til stúdentsprófs af starfsnámsbrautum	30	21	9	17	–	13	–
VV1	Vélstjóranám 1. stigs	40	38	2	37	–	3	–
VV2	Vélstjóranám 2. stigs	24	24	–	19	–	5	–
VV3	Vélstjóranám 3. stigs	25	25	–	18	–	7	–
VV4	Vélstjóranám 4. stigs	11	11	–	6	–	5	–
Menntaskólar Grammar schools		5.966	2.541	3.425	5.425	310	230	1
Kvennaskólinn í Reykjavík		553	151	402	553	–	–	–
FÉ	Félagsfræðabraut	172	43	129	172	–	–	–
MB	Málabraut	72	9	63	72	–	–	–
NÁ	Náttúrufræðibraut	309	99	210	309	–	–	–

Tafla 3. Skráðir nemendur í framhalds- og háskólum haustið 2005 eftir skólum og námsleið (frh.)
 Table 3. Students enrolled at the upper secondary and tertiary level in autumn 2005 by school and line of study (cont.)

		Alls	Karlar	Konur	Dag- skóli	Kvöld- skóli	Fjar- nám	Utan- skóla
		Total	Males	Females	Day school	Evening school	Distance learning	External learning
Menntaskólinn að Laugarvatni		145	75	70	145	–	–	–
FÉ	Félagsfræðabraut	16	6	10	16	–	–	–
ÍÞ	Íþróttabraut	11	9	2	11	–	–	–
MB	Málabraut	62	27	35	62	–	–	–
NÁ	Náttúrufræðibraut	56	33	23	56	–	–	–
Menntaskólinn á Akureyri		683	278	405	683	–	–	–
10.bek	10. bekkingar - grunnskólanemar	17	3	14	17	–	–	–
FÉ	Félagsfræðabraut	271	113	158	271	–	–	–
LN	Listnámsbraut	4	1	3	4	–	–	–
MB	Málabraut	96	17	79	96	–	–	–
NÁ	Náttúrufræðibraut	295	144	151	295	–	–	–
Menntaskólinn Hraðbraut		134	50	84	134	–	–	–
MB	Málabraut	87	28	59	87	–	–	–
NÁ	Náttúrufræðibraut	47	22	25	47	–	–	–
Menntaskólinn í Reykjavík		847	402	445	847	–	–	–
MB	Málabraut	168	52	116	168	–	–	–
NÁ	Náttúrufræðibraut	679	350	329	679	–	–	–
Menntaskólinn við Hamrahlöð		1.452	614	838	1.142	310	–	–
10.bek	10. bekkingar - grunnskólanemar	20	7	13	20	–	–	–
FÉ	Félagsfræðabraut	627	265	362	386	241	–	–
IB	International Baccalaureate	92	41	51	84	8	–	–
MB	Málabraut	201	40	161	181	20	–	–
NÁ	Náttúrufræðibraut	512	261	251	471	41	–	–
Menntaskólinn við Sund		760	380	380	760	–	–	–
FÉ	Félagsfræðabraut	337	164	173	337	–	–	–
MB	Málabraut	86	15	71	86	–	–	–
NÁ	Náttúrufræðibraut	337	201	136	337	–	–	–
Verslunarskóli Íslands		1.392	591	801	1.161	–	230	1
10.bek	10. bekkingar - grunnskólanemar	24	8	16	–	–	24	–
ALÞ	Alþjóðadeild	106	28	78	104	–	2	–
FÉ	Félagsfræðabraut	294	117	177	112	–	182	–
HAG	Hagfræðideild	110	50	60	110	–	–	–
MB	Málabraut/deild	41	3	38	39	–	2	–
NÁ	Náttúrufræðibraut	316	155	161	308	–	8	–
STÆ	Stærðfræðideild	74	38	36	74	–	–	–
UPL	Upplýsingadeild	16	11	5	16	–	–	–
VI	Viðskiptabraut	267	121	146	258	–	9	–
VIÐALM	Viðskiptadeild	144	60	84	140	–	3	1
Sérskólar með nám aðallega á framhaldsskólastigi								
Specialised schools at upper secondary level		644	443	201	624	20	–	–
Fjöltækniskóli Íslands		344	336	8	344	–	–	–
10.bek	10. bekkingar - grunnskólanemar	25	24	1	25	–	–	–
AN	Almenn námsbraut	17	13	4	17	–	–	–
NÁ	Náttúrufræðibraut	9	9	–	9	–	–	–
RK8	Rafvirkjun - iðnnám á verknámsbraut	5	5	–	5	–	–	–
SK1	Skipstjórnarbraut 1. stigs	70	69	1	70	–	–	–

Tafla 3. Skráðir nemendur í framhalds- og háskólum haustið 2005 eftir skólum og námsleið (frh.)
 Table 3. Students enrolled at the upper secondary and tertiary level in autumn 2005 by school and line of study (cont.)

		Alls	Karlar	Konur	Dag- skóli	Kvöld- skóli	Fjar- nám	Utan- skóla
		Total	Males	Females	Day school	Evening school	Distance learning	External learning
SK2	Skipstjórnarbraut 2. stigs	10	10	–	10	–	–	–
VV1	Vélstjórnánám 1. stigs	73	71	2	73	–	–	–
VV2	Vélstjórnánám 2. stigs	54	54	–	54	–	–	–
VV3	Vélstjórnánám 3. stigs	70	70	–	70	–	–	–
VV4	Vélstjórnánám 4. stigs	11	11	–	11	–	–	–
Flugskóli Íslands		49	39	10	49	–	–	–
ATPL(A)	Flugnám til atvinnuflugmannsréttinda	49	39	10	49	–	–	–
Hússtjórnarskólinn á Hallormsstað		20	1	19	20	–	–	–
HST	Hússtjórnarnám	20	1	19	20	–	–	–
Hússtjórnarskólinn í Reykjavík		23	1	22	23	–	–	–
HST	Hússtjórnarnám	23	1	22	23	–	–	–
Kvikmyndaskóli Íslands		35	26	9	35	–	–	–
KVIKMG	Kvikmyndagerð - starfsnám	35	26	9	35	–	–	–
Listdansskóli Íslands		41	1	40	41	–	–	–
LDANS-NT	Nútíma braut	26	1	25	26	–	–	–
LDANS-KL	Klassísk braut	15	–	15	15	–	–	–
Lögregluskólinn		32	25	7	32	–	–	–
GD III	Lögreglunám - grunndeild	32	25	7	32	–	–	–
Myndlistaskólinn í Reykjavík		24	9	15	24	–	–	–
FORN	Myndlistarnám - fornám	24	9	15	24	–	–	–
Nuddskóli Íslands		20	4	16	–	20	–	–
NN	Nudd	20	4	16	–	20	–	–
Snyrtiskólinn		44	–	44	44	–	–	–
SN8	Snyrtifræði	44	–	44	44	–	–	–
Tannsmiðaskóli Íslands		12	1	11	12	–	–	–
TS	Tannsmíði	12	1	11	12	–	–	–

Tafla 3. Skráðir nemendur í framhalds- og háskólum haustið 2005 eftir skólum og námsleið (frh.)
 Table 3. Students enrolled at the upper secondary and tertiary level in autumn 2005 by school and line of study (cont.)

	Alls <i>Total</i>	Karlar <i>Males</i>	Konur <i>Females</i>	Dag- skóli <i>Day school</i>	Kvöld- skóli <i>Evening school</i>	Fjar- nám <i>Distance learning</i>	Utan- skóla <i>External learning</i>
Tónlistarskólar með nám á framhaldsskólastigi							
Music schools at upper secondary level	445	149	296	445	–	–	–
Nýi söngskólinn Hjartansmál	22	8	14	22	–	–	–
Framhaldsdeild	21	7	14	21	–	–	–
SÖN6 Söngur	9	2	7	9	–	–	–
SÖN7 Söngur	5	1	4	5	–	–	–
SÖN8 Söngur	7	4	3	7	–	–	–
Háskóladeild	1	1	–	1	–	–	–
SÖN9 Söngur	1	1	–	1	–	–	–
Nýi tónlistarskólinn	27	7	20	27	–	–	–
Framhaldsdeild	20	6	14	20	–	–	–
FID7 Fiðla	1	–	1	1	–	–	–
GÍT6 Gítar	1	1	–	1	–	–	–
PNO6 Píanó	6	2	4	6	–	–	–
PNO8 Píanó	2	1	1	2	–	–	–
SÖN6 Söngur	2	1	1	2	–	–	–
SÖN7 Söngur	2	–	2	2	–	–	–
SÖN8 Söngur	3	1	2	3	–	–	–
ÞFL6 Þverflauta	3	–	3	3	–	–	–
Háskóladeild	7	1	6	7	–	–	–
SÖN9 Söngur	7	1	6	7	–	–	–
Tónlistarskóli Austur-Húnavatnssýslu	1	–	1	1	–	–	–
Framhaldsdeild	1	–	1	1	–	–	–
SÖN7 Söngur	1	–	1	1	–	–	–
Tónlistarskóli Árnesinga	5	1	4	5	–	–	–
Framhaldsdeild	5	1	4	5	–	–	–
GÍT7 Gítar	1	–	1	1	–	–	–
PNO6 Píanó	2	1	1	2	–	–	–
SÖN6 Söngur	1	–	1	1	–	–	–
TPT7 Trompet	1	–	1	1	–	–	–
Tónlistarskóli Borgarfjarðar	11	3	8	11	–	–	–
Framhaldsdeild	11	3	8	11	–	–	–
PNO6 Píanó	7	2	5	7	–	–	–
PNO7 Píanó	1	–	1	1	–	–	–
SÖN7 Söngur	3	1	2	3	–	–	–
Tónlistarskóli Eyjafjarðar	2	1	1	2	–	–	–
Framhaldsdeild	2	1	1	2	–	–	–
SÖN-F Söngur	1	–	1	1	–	–	–
TPT-F Trompet	1	1	–	1	–	–	–
Tónlistarskóli FÍH	41	30	11	41	–	–	–
Framhaldsdeild	36	25	11	36	–	–	–
BÁS6 Básúna	1	–	1	1	–	–	–
BÁS7 Básúna	2	2	–	2	–	–	–
GÍT7 Gítar	1	–	1	1	–	–	–
GÍT8 Gítar	1	1	–	1	–	–	–
JPNO6 Jazz píanó	3	2	1	3	–	–	–
JPNO7 Jazz píanó	2	2	–	2	–	–	–
JSÖN6 Jazz söngur	1	–	1	1	–	–	–
JSÖN7 Jazz söngur	2	–	2	2	–	–	–
PNO6 Píanó	5	2	3	5	–	–	–

Tafla 3. Skráðir nemendur í framhalds- og háskólum haustið 2005 eftir skólum og námsleið (frh.)
 Table 3. Students enrolled at the upper secondary and tertiary level in autumn 2005 by school and line of study (cont.)

		Alls	Karlar	Konur	Dag- skóli	Kvöld- skóli	Fjar- nám	Utan- skóla
		Total	Males	Females	Day school	Evening school	Distance learning	External learning
RBA6	Rafbassi	1	1	–	1	–	–	–
RGÍ6	Rafgítar	2	2	–	2	–	–	–
RGÍ8	Rafgítar	3	3	–	3	–	–	–
SAX6	Saxófönn	2	2	–	2	–	–	–
SAX7	Saxófönn	1	1	–	1	–	–	–
SLV6	Slagverk	5	5	–	5	–	–	–
SNA8	Snarstefjun	1	1	–	1	–	–	–
SÖN6	Söngur	1	–	1	1	–	–	–
TPT6	Trompet	1	–	1	1	–	–	–
TPT7	Trompet	1	1	–	1	–	–	–
Háskóladeild		5	5	–	5	–	–	–
JPNO-KEN	Píanókennaranám	2	2	–	2	–	–	–
RBA-KEN	Rafbassakennaranám	1	1	–	1	–	–	–
RGÍ-KEN	Rafgítarkennaranám	2	2	–	2	–	–	–
Tónlistarskóli Garðabæjar		23	8	15	23	–	–	–
Framhaldsdeild		23	8	15	23	–	–	–
GÍT-F	Gítar	2	2	–	2	–	–	–
PNO-F	Píanó	12	3	9	12	–	–	–
SAX-F	Saxófönn	2	1	1	2	–	–	–
SÖN-F	Söngur	4	2	2	4	–	–	–
ÞFL-F	Þverflauta	3	–	3	3	–	–	–
Tónlistarskóli Grindavíkur		1	–	1	1	–	–	–
Framhaldsdeild		1	–	1	1	–	–	–
PNO-F	Píanó	1	–	1	1	–	–	–
Tónlistarskóli Hafnarfjarðar		29	8	21	29	–	–	–
Framhaldsdeild		29	8	21	29	–	–	–
BFL-F	Blokkflauta	1	–	1	1	–	–	–
FID-F	Fiðla	4	–	4	4	–	–	–
GÍT-F	Gítar	2	2	–	2	–	–	–
KLA -F	Klarínnett	2	2	–	2	–	–	–
PNO-F	Píanó	8	–	8	8	–	–	–
SEL-F	Selló	1	–	1	1	–	–	–
SÖN-F	Söngur	8	2	6	8	–	–	–
TPT-F	Trompet	1	1	–	1	–	–	–
VÍO-F	Lágfiðla	1	–	1	1	–	–	–
ÞFL-F	Þverflauta	1	1	–	1	–	–	–
Tónlistarskóli Ísafjarðar		12	3	9	12	–	–	–
Framhaldsdeild		12	3	9	12	–	–	–
FID7	Fiðla	1	1	–	1	–	–	–
HAR7	Harmónika	1	–	1	1	–	–	–
PNO6	Píanó	4	1	3	4	–	–	–
PNO7	Píanó	4	1	3	4	–	–	–
SÖN6	Söngur	1	–	1	1	–	–	–
ÞFL6	Þverflauta	1	–	1	1	–	–	–
Tónlistarskóli Kópavogs		43	22	21	43	–	–	–
Framhaldsdeild		43	22	21	43	–	–	–
BFL-F	Blokkflauta	1	–	1	1	–	–	–
FID-F	Fiðla	4	1	3	4	–	–	–
GÍT-F	Gítar	3	3	–	3	–	–	–
KBAS-F	Kontrabassi	1	1	–	1	–	–	–

Tafla 3. Skráðir nemendur í framhalds- og háskólum haustið 2005 eftir skólum og námsleið (frh.)
 Table 3. Students enrolled at the upper secondary and tertiary level in autumn 2005 by school and line of study (cont.)

		Alls	Karlar	Konur	Dag- skóli	Kvöld- skóli	Fjar- nám	Utan- skóla
		Total	Males	Females	Day school	Evening school	Distance learning	External learning
KLA-F	Klarínnett	1	1	–	1	–	–	–
ÓBÓ-F	Óbó	1	1	–	1	–	–	–
PNO-F	Píanó	7	1	6	7	–	–	–
SÖN-F	Söngur	5	–	5	5	–	–	–
TÓV-F	Tónlist m/tölvu	14	13	1	14	–	–	–
ÞFL-F	Þverflauta	6	1	5	6	–	–	–
Tónlistarskóli Mosfellsbæjar		1	–	1	1	–	–	–
Framhaldsdeild		1	–	1	1	–	–	–
KLA-F	Klarínnett	1	–	1	1	–	–	–
Tónlistarskóli Rangárvallasýslu		7	1	6	7	–	–	–
Framhaldsdeild		7	1	6	7	–	–	–
ORG6	Orgel	1	–	1	1	–	–	–
PNO6	Píanó	3	–	3	3	–	–	–
PNO8	Píanó	2	1	1	2	–	–	–
SÖN6	Söngur	1	–	1	1	–	–	–
Tónlistarskóli Reykjanesbæjar		14	5	9	14	–	–	–
Framhaldsdeild		14	5	9	14	–	–	–
BÁS-F	Básúna	2	1	1	2	–	–	–
FAG-F	Fagott	1	–	1	1	–	–	–
FID-F	Fiðla	2	–	2	2	–	–	–
HRN-F	Horn	1	1	–	1	–	–	–
PNO-F	Píanó	4	2	2	4	–	–	–
SÖN-F	Söngur	3	1	2	3	–	–	–
ÞFL-F	Þverflauta	1	–	1	1	–	–	–
Tónlistarskóli Sandgerðisbæjar		1	1	–	1	–	–	–
Framhaldsdeild		1	1	–	1	–	–	–
GÍT6	Gítar	1	1	–	1	–	–	–
Tónlistarskóli Seltjarnarness		6	1	5	6	–	–	–
Framhaldsdeild		6	1	5	6	–	–	–
PNO-F	Píanó	2	–	2	2	–	–	–
SEL-F	Selló	1	–	1	1	–	–	–
TPT-F	Trompet	1	1	–	1	–	–	–
ÞFL-F	Þverflauta	2	–	2	2	–	–	–
Tónlistarskóli Siglufjarðar		1	1	–	1	–	–	–
Framhaldsdeild		1	1	–	1	–	–	–
SÖN6	Söngur	1	1	–	1	–	–	–
Tónlistarskóli Skagafjarðar		4	1	3	4	–	–	–
Framhaldsdeild		4	1	3	4	–	–	–
HAR6	Harmónika	1	1	–	1	–	–	–
SÖN7	Söngur	2	–	2	2	–	–	–
ÞFL7	Þverflauta	1	–	1	1	–	–	–
Tónlistarskóli Vestur-Húnavatnssýslu		2	–	2	2	–	–	–
Framhaldsdeild		2	–	2	2	–	–	–
PNO6	Píanó	2	–	2	2	–	–	–
Tónlistarskólinn Akranesi		11	2	9	11	–	–	–
Framhaldsdeild		11	2	9	11	–	–	–
FID-F	Fiðla	2	–	2	2	–	–	–
HAR-F	Harmónika	1	–	1	1	–	–	–
KLA-F	Klarínnett	1	–	1	1	–	–	–
PNO-F	Píanó	4	1	3	4	–	–	–

Tafla 3. Skráðir nemendur í framhalds- og háskólum haustið 2005 eftir skólum og námsleið (frh.)
 Table 3. Students enrolled at the upper secondary and tertiary level in autumn 2005 by school and line of study (cont.)

		Alls	Karlar	Konur	Dag- skóli	Kvöld- skóli	Fjar- nám	Utan- skóla
		Total	Males	Females	Day school	Evening school	Distance learning	External learning
SÖN-F	Söngur	1	–	1	1	–	–	–
TPT-F	Trompet	1	1	–	1	–	–	–
ÞFL-F	Þverflauta	1	–	1	1	–	–	–
Tónlistarskólinn á Akureyri		22	4	18	22	–	–	–
Framhaldsdeild		22	4	18	22	–	–	–
BFL-F	Blokkflauta	1	–	1	1	–	–	–
FID-F	Fiðla	5	–	5	5	–	–	–
GÍT-F	Gítar	1	1	–	1	–	–	–
PNO-F	Píanó	6	–	6	6	–	–	–
SÖN-F	Söngur	7	2	5	7	–	–	–
VÍO-F	Lágfiðla	1	1	–	1	–	–	–
ÞFL-F	Þverflauta	1	–	1	1	–	–	–
Tónlistarskólinn í Reykjavík		104	19	85	104	–	–	–
Framhaldsdeild		99	17	82	99	–	–	–
FID6	Fiðla	9	2	7	9	–	–	–
FID7	Fiðla	4	1	3	4	–	–	–
FID8	Fiðla	4	–	4	4	–	–	–
GÍT7	Gítar	1	1	–	1	–	–	–
KLA6	Klarinett	3	1	2	3	–	–	–
KLA7	Klarinett	3	2	1	3	–	–	–
KLA8	Klarinett	1	–	1	1	–	–	–
ÓBÓ6	Óbó	1	–	1	1	–	–	–
PNO6	Píanó	24	3	21	24	–	–	–
PNO7	Píanó	12	–	12	12	–	–	–
PNO8	Píanó	4	1	3	4	–	–	–
SEL6	Selló	5	2	3	5	–	–	–
SEL7	Selló	1	–	1	1	–	–	–
SÖN6	Söngur	6	1	5	6	–	–	–
SÖN7	Söngur	2	–	2	2	–	–	–
SÖN8	Söngur	4	–	4	4	–	–	–
TPT6	Trompet	1	1	–	1	–	–	–
TPT7	Trompet	2	1	1	2	–	–	–
TPT8	Trompet	1	1	–	1	–	–	–
TÚB6	Túba	1	–	1	1	–	–	–
VÍÓ8	Lágfiðla	1	–	1	1	–	–	–
ÞFL6	Þverflauta	4	–	4	4	–	–	–
ÞFL7	Þverflauta	4	–	4	4	–	–	–
ÞFL8	Þverflauta	1	–	1	1	–	–	–
Háskóladeild		5	2	3	5	–	–	–
PNO9	Píanó	2	–	2	2	–	–	–
SÖN9	Söngur	1	–	1	1	–	–	–
TPT9	Trompet	2	2	–	2	–	–	–
Tónlistarskólinn Stykkishólmi		2	1	1	2	–	–	–
Framhaldsdeild		2	1	1	2	–	–	–
PNO-F	Píanó	1	1	–	1	–	–	–
SÖN6	Söngur	1	–	1	1	–	–	–

Tafla 3. Skráðir nemendur í framhalds- og háskólum haustið 2005 eftir skólum og námsleið (frh.)
 Table 3. Students enrolled at the upper secondary and tertiary level in autumn 2005 by school and line of study (cont.)

	Alls <i>Total</i>	Karlar <i>Males</i>	Konur <i>Females</i>	Dag- skóli <i>Day school</i>	Kvöld- skóli <i>Evening school</i>	Fjar- nám <i>Distance learning</i>	Utan- skóla <i>External learning</i>
Tónskóli Sigursveins	44	15	29	44	–	–	–
Framhaldsdeild	43	14	29	43	–	–	–
BAR6 Barítónhorn	1	1	–	1	–	–	–
BÁS8 Básúna	1	1	–	1	–	–	–
BFL6 Blokkflauta	2	–	2	2	–	–	–
FID6 Fiðla	5	2	3	5	–	–	–
FID7 Fiðla	5	–	5	5	–	–	–
FID8 Fiðla	1	–	1	1	–	–	–
GÍT6 Gítar	5	4	1	5	–	–	–
GÍT8 Gítar	1	1	–	1	–	–	–
HRP6 Harpa	1	–	1	1	–	–	–
KLA6 Klarínnett	1	–	1	1	–	–	–
KLA7 Klarínnett	1	–	1	1	–	–	–
PNO6 Píanó	6	3	3	6	–	–	–
PNO7 Píanó	5	2	3	5	–	–	–
PNO8 Píanó	2	–	2	2	–	–	–
SEL6 Selló	1	–	1	1	–	–	–
SÖN8 Söngur	1	–	1	1	–	–	–
VÍÓ7 Lágfiðla	1	–	1	1	–	–	–
ÞFL6 Þverflauta	2	–	2	2	–	–	–
ÞFL7 Þverflauta	1	–	1	1	–	–	–
Háskóladeild	1	1	–	1	–	–	–
KLA9 Klarínnett	1	1	–	1	–	–	–
Tónskóli Þjóðkirkjunnar	9	7	2	9	–	–	–
Framhaldsdeild	4	3	1	4	–	–	–
KOP Kirkjuorganistanám	4	3	1	4	–	–	–
Háskóladeild	5	4	1	5	–	–	–
KAP Kantorsnám	3	2	1	3	–	–	–
ORG9 Einleiksnám á orgel	2	2	–	2	–	–	–
Sérskólar með nám aðallega á háskólastigi							
Specialised schools at tertiary level	257	109	148	179	43	35	–
Flugmálastjórn Íslands	12	7	5	12	–	–	–
Flugumferðarstjórnun	12	7	5	12	–	–	–
Flgmfstjrn1 Nám flugumferðarstjóra 1. réttindi	6	3	3	6	–	–	–
Flgmfstjrn2 Nám flugumferðarstjóra 2. réttindi	6	4	2	6	–	–	–
Hólaskóli, háskólinn á Hólum	102	30	72	67	–	35	–
Framhaldsskóladeild	41	13	28	41	–	–	–
HL Hestafræðingar og leiðbeinendur	25	10	15	25	–	–	–
TA Hrossabraut - tanningar	16	3	13	16	–	–	–
Háskóladeild	61	17	44	26	–	35	–
FE-H Ferðamálanám - ferðaþjónusta	57	13	44	22	–	35	–
FI-H Fiskeldi	4	4	–	4	–	–	–
Myndlistaskólinn á Akureyri	41	10	31	41	–	–	–
Fagurlistadeild - málun	18	3	15	18	–	–	–
MÁLU Frjáls myndlist	18	3	15	18	–	–	–
Fornám að myndlist	10	1	9	10	–	–	–
FORN Myndlistarbraut	10	1	9	10	–	–	–
Listahönnunardeild - grafísk hönnun	13	6	7	13	–	–	–
GHÖN Hagnýt myndlist	13	6	7	13	–	–	–

Tafla 3. Skráðir nemendur í framhalds- og háskólum haustið 2005 eftir skólum og námsleið (frh.)
 Table 3. Students enrolled at the upper secondary and tertiary level in autumn 2005 by school and line of study (cont.)

		Alls Total	Karlar Males	Konur Females	Dag- skóli Day school	Kvöld- skóli Evening school	Fjar- nám Distance learning	Utan- skóla External learning
Rafiðnaðarskólinn		43	43	–	–	43	–	–
MRE	Meistaraskóli rafiðna/ Fagnám í rafeindavirkjun	1	1	–	–	1	–	–
MRA	Meistaraskóli rafiðna/ Fagnám í rafvirkjun	42	42	–	–	42	–	–
Söngskólinn í Reykjavík		59	19	40	59	–	–	–
Framhaldsdeild		29	12	17	29	–	–	–
SÖN6	Söngur	16	6	10	16	–	–	–
SÖN7	Söngur	13	6	7	13	–	–	–
Háskóladeild		30	7	23	30	–	–	–
EINSÖNGUR-1	Söngur 1. ár á háskólastigi	7	2	5	7	–	–	–
EINSÖNGUR-2	Söngur 2. ár á háskólastigi	12	2	10	12	–	–	–
SÖNK	Söngkennaranám	11	3	8	11	–	–	–
Háskólar Universities		16.850	6.236	10.614	14.145	163	2.542	–
Endurmenntun Háskóla Íslands		117	69	48	–	117	–	–
MBA	MBA-nám í viðskiptastjórnun	88	58	30	–	88	–	–
MPM	MPM-nám í verkefnastjórnun	29	11	18	–	29	–	–
Háskóli Íslands		9.275	3.359	5.916	9.055	–	220	–
Guðfræðideild		151	50	101	148	–	3	–
01	Guðfræði	103	37	66	102	–	1	–
01	Guðfræði - djáknánám	26	3	23	24	–	2	–
01	Guðfræði - doktorsnám	6	2	4	6	–	–	–
01	Guðfræði - MA	8	4	4	8	–	–	–
01	Guðfræði - trúarbragðafræði	8	4	4	8	–	–	–
Læknadeild		407	141	266	407	–	–	–
02	Líf og læknávisindi Dr.	30	8	22	30	–	–	–
02	Læknávisindi Dr.	2	1	1	2	–	–	–
02	Geisla- og lífeindafræðiskor	26	4	22	26	–	–	–
02	Heilbrigðisvísindi - MS	44	9	35	44	–	–	–
02	Læknisfræði	230	95	135	230	–	–	–
02	Sjúkraþjálfun	75	24	51	75	–	–	–
Lagadeild		612	296	316	611	–	1	–
03	Diplóma - nám	4	–	4	4	–	–	–
03	Lögfræði	599	291	308	598	–	1	–
03	Lögfræði - Dr.	2	1	1	2	–	–	–
03	Lögfræði - LL.M.	7	4	3	7	–	–	–
Viðskipta- og hagfræðideild		1.230	572	658	1.217	–	13	–
04	Hagfræðiskor	196	123	73	194	–	2	–
04	Hagfræðiskor - Dr.	3	3	–	3	–	–	–
04	Hagfræðiskor - MSc.	57	27	30	57	–	–	–
04	Símenntun, endurmenntun	1	1	–	1	–	–	–
04	Viðskiptaskor	571	253	318	562	–	9	–
04	Viðskiptaskor - Dr.	2	2	–	2	–	–	–
04	Viðskiptaskor - MA	95	18	77	95	–	–	–
04	Viðskiptaskor - MBA	93	58	35	93	–	–	–
04	Viðskiptaskor - MS	212	87	125	210	–	2	–
Hugvísindadeild		1.867	605	1.262	1.757	–	110	–
05	Bókmenntafræði- og málvísindaskor	264	74	190	259	–	5	–
05	Bókmenntafr.- og málvísindaskor - Dr.	6	1	5	6	–	–	–
05	Bókmenntafr.- og málvísindaskor - MA	46	10	36	45	–	1	–
05	Enskuskor	262	71	191	234	–	28	–

Tafla 3. Skráðir nemendur í framhalds- og háskólum haustið 2005 eftir skólum og námsleið (frh.)
 Table 3. Students enrolled at the upper secondary and tertiary level in autumn 2005 by school and line of study (cont.)

		Alls	Karlar	Konur	Dag- skóli	Kvöld- skóli	Fjar- nám	Utan- skóla
		Total	Males	Females	Day school	Evening school	Distance learning	External learning
05	Enskuskor - MA	13	2	11	12	–	1	–
05	Heimspækiskor	144	88	56	143	–	1	–
05	Heimspækiskor - MA	8	5	3	8	–	–	–
05	Íslenskuskor	385	89	296	347	–	38	–
05	Íslenskuskor - Dr.	6	3	3	6	–	–	–
05	Íslenskuskor - MPaed.	17	–	17	13	–	4	–
05	Íslenskuskor - MA	34	9	25	33	–	1	–
05	Sagnfræðiskor	293	169	124	277	–	16	–
05	Sagnfræðiskor - Dr.	8	1	7	8	–	–	–
05	Sagnfræðiskor - MA	39	20	19	39	–	–	–
05	Simenntun, endurmenntun	1	1	–	1	–	–	–
05	Skiptinám	2	–	2	2	–	–	–
05	Skor rómanskra og klassískra mála	184	26	158	177	–	7	–
05	Skor rómanskra og klassískra mála - MPaed.	3	1	2	2	–	1	–
05	Skor þýsku og norðurlandamála	144	35	109	138	–	6	–
05	Skor þýsku og norðurlandamála - MPaed.	5	–	5	4	–	1	–
05	Skor þýsku og norðurlandamála - MA	3	–	3	3	–	–	–
	Lyfjafræðideild	149	41	108	149	–	–	–
06	Lyfjafræði	141	38	103	141	–	–	–
06	Lyfjafræði - Dr.	4	2	2	4	–	–	–
06	Lyfjafræði - MSc.	4	1	3	4	–	–	–
	Tannlæknadeild	82	25	57	82	–	–	–
07	Tannlækningar	81	25	56	81	–	–	–
07	Tannlækningar - Dr.	1	–	1	1	–	–	–
	Verkfræðideild	860	604	256	856	–	4	–
08	Rafmagns- og tölvuverkfræðiskor	117	104	13	117	–	–	–
08	Rafmagns- og tölvuverkfræðiskor - Dr.	1	1	–	1	–	–	–
08	Rafmagns- og tölvuverkfræðiskor - MSc.	10	7	3	10	–	–	–
08	Skiptinám	1	1	–	1	–	–	–
08	Tölvunarfræðiskor	120	109	11	119	–	1	–
08	Tölvunarfræðiskor - Dr.	2	1	1	2	–	–	–
08	Tölvunarfræðiskor - MSc.	30	22	8	30	–	–	–
08	Umhverfis- og byggingarverkfræði	170	101	69	170	–	–	–
08	Umhverfis- og byggingarverkfræði - MSc.	27	15	12	26	–	1	–
08	Véla- og iðnaðarverkfræðiskor	314	206	108	312	–	2	–
08	Véla- og iðnaðarverkfræðiskor - Dr.	3	3	–	3	–	–	–
08	Véla- og iðnaðarverkfræðiskor - MPM	30	12	18	30	–	–	–
08	Véla- og iðnaðarverkfræðiskor - MSc.	35	22	13	35	–	–	–
	Raunvísindadeild	963	395	568	959	–	4	–
09	Eðlisfræðiskor	67	50	17	67	–	–	–
09	Eðlisfræðiskor - Dr.	6	5	1	6	–	–	–
09	Eðlisfræðiskor - MSc.	17	12	5	17	–	–	–
09	Efnafræðiskor	106	51	55	106	–	–	–
09	Efnafræðiskor - Dr.	6	6	–	6	–	–	–
09	Efnafræðiskor - MSc.	10	5	5	10	–	–	–
09	Jarð- og landfræðiskor	334	97	237	332	–	2	–
09	Jarð- og landfræðiskor - Dr.	5	3	2	5	–	–	–
09	Jarð- og landfræðiskor - MSc.	27	10	17	27	–	–	–
09	Líffræðiskor	193	49	144	192	–	1	–

Tafla 3. Skráðir nemendur í framhalds- og háskólum haustið 2005 eftir skólum og námsleið (frh.)
 Table 3. Students enrolled at the upper secondary and tertiary level in autumn 2005 by school and line of study (cont.)

		Alls	Karlar	Konur	Dag- skóli	Kvöld- skóli	Fjar- nám	Utan- skóla
		Total	Males	Females	Day school	Evening school	Distance learning	External learning
09	Líffræðiskor - Dr.	17	7	10	17	–	–	–
09	Líffræðiskor - MSc.	36	17	19	35	–	1	–
09	Matvælafræðiskor	27	9	18	27	–	–	–
09	Matvælafræðiskor - Dr.	6	1	5	6	–	–	–
09	Matvælafræðiskor - MSc.	9	3	6	9	–	–	–
09	Stærðfræðiskor	82	59	23	82	–	–	–
09	Stærðfræðiskor - MPaed.	2	1	1	2	–	–	–
09	Stærðfræðiskor - MSc.	4	4	–	4	–	–	–
09	Umhverfis- og auðlindafræði - MSc.	8	5	3	8	–	–	–
	Félagsvísindadeild	2.352	614	1.738	2.298	–	54	–
10	Bókasafns- og upplýsingafræðiskor	95	10	85	94	–	1	–
10	Bókasafns- og upplýsingafræðiskor - MLIS	34	6	28	34	–	–	–
10	Félagsfræðiskor	250	59	191	243	–	7	–
10	Félagsfræðiskor - Dr.	7	4	3	7	–	–	–
10	Félagsfræðiskor - MA	86	20	66	86	–	–	–
10	Félagsfræðiskor - MSW	20	1	19	20	–	–	–
10	Félagsráðgjafarskor	220	19	201	217	–	3	–
10	Félagsráðgjafarskor - MA	12	–	12	12	–	–	–
10	Mannfræði- og þjóðfræðiskor	176	31	145	174	–	2	–
10	Mannfræði- og þjóðfræðiskor - MA	8	3	5	8	–	–	–
10	Mannfræðiskor - Dr.	8	3	5	8	–	–	–
10	Mannfræðiskor - MA	22	6	16	22	–	–	–
10	Sálfræðiskor	518	150	368	511	–	7	–
10	Sálfræðiskor - Cand. Psych.	32	6	26	32	–	–	–
10	Sálfræðiskor - MA	8	3	5	8	–	–	–
10	Stjórnmálafræðiskor	359	177	182	348	–	11	–
10	Stjórnmálafræðiskor - Dr.	5	2	3	5	–	–	–
10	Stjórnmálafræðiskor - MA	41	14	27	41	–	–	–
10	Stjórnmálafræðiskor - MPA	119	49	70	109	–	10	–
10	Stjórnmálafræðiskor - MSc.	1	–	1	1	–	–	–
10	Uppeldis- og menntunarfræðiskor	242	39	203	232	–	10	–
10	Uppeldis- og menntunarfræðiskor - Dr.	12	2	10	12	–	–	–
10	Uppeldis- og menntunarfræðiskor - MA	77	10	67	74	–	3	–
	Hjúkrunarfræðideild	602	16	586	571	–	31	–
11	Hjúkrun - MHI	14	3	11	14	–	–	–
11	Hjúkrunarfræði	523	12	511	493	–	30	–
11	Hjúkrunarfræði - Dr.	1	–	1	1	–	–	–
11	Hjúkrunarfræði - MSc.	43	1	42	42	–	1	–
11	Ljósmyndunfræði	21	–	21	21	–	–	–
	Háskólinn á Akureyri	1.523	334	1.189	785	–	738	–
	Auðlindadeild	103	49	54	68	–	35	–
	AM1 Auðlindafræði - meistaranám	2	–	2	2	–	–	–
	LFT Líftækniþrátt	31	5	26	21	–	10	–
	FIE Sjávarútvegs- og fiskeldisþrátt - fiskeldislína	6	6	–	4	–	2	–
	SJB Sjávarútvegs- og fiskeldisþrátt - sjávarútvegslína	33	25	8	23	–	10	–
	SM1 Sjávarútvegsfræði - meistaranám	2	1	1	2	–	–	–
	UHO Umhverfis- og orkuþrátt - orkulína	5	4	1	3	–	2	–
	UHB Umhverfis- og orkuþrátt - umhverfislína	24	8	16	13	–	11	–

Tafla 3. Skráðir nemendur í framhalds- og háskólum haustið 2005 eftir skólum og námsleið (frh.)
 Table 3. Students enrolled at the upper secondary and tertiary level in autumn 2005 by school and line of study (cont.)

	Alls Total	Karlar Males	Konur Females	Dag- skóli Day school	Kvöld- skóli Evening school	Fjar- nám Distance learning	Utan- skóla External learning
Félagsvísinda- og lagadeild	244	89	155	243	–	1	–
FEL Félagsvísindi	17	6	11	17	–	–	–
FFJ Fjölmíðlafræði	33	17	16	33	–	–	–
LÖG Lögfræði	63	29	34	63	–	–	–
NTF Nútímafræði	15	1	14	14	–	1	–
FSH Samfélags- og hagþróunarfræði	32	12	20	32	–	–	–
FSF Sálfræði	84	24	60	84	–	–	–
Heilbrigðisdeild	318	9	309	191	–	127	–
HFM Framhaldsnám í heilbrigðisvísindum	50	3	47	–	–	50	–
HJÚ Hjúkrunarfræði	128	3	125	127	–	1	–
HJF Hjúkrunarfræði	59	1	58	–	–	59	–
HJM Hjúkrunarfræði - meistarafráða	5	–	5	–	–	5	–
IÞS Iðjuþjálfun	12	–	12	–	–	12	–
IÐP Iðjuþjálfun	64	2	62	64	–	–	–
Kennaradeild	533	77	456	165	–	368	–
GRA Grunnskólabraut - almennt svið	37	2	35	37	–	–	–
GTM Grunnskólabraut - tónmenntasvið	1	–	1	1	–	–	–
GRR Grunnskólabraut - raunvísindasvið	12	3	9	12	–	–	–
GRF Grunnskólabraut - fjarnám	74	9	65	–	–	74	–
GHT Grunnskólabraut - hugvísinda- og tungumálasvið	24	9	15	24	–	–	–
GYB Grunnskólabraut - yngri barna svið	38	4	34	38	–	–	–
UPP Kennslufræði til kennsluréttinda	76	32	44	–	–	76	–
LFN Leikskólabraut - fjarnám	138	1	137	–	–	138	–
LEI Leikskólabraut	51	1	50	51	–	–	–
KMD Menntunarfræði til diplómagráðu	15	2	13	–	–	15	–
KM3 Menntunarfræði til meistarafráðu	67	14	53	2	–	65	–
Upplýsingatæknideild	24	21	3	24	–	–	–
TFR Tölvunarfræðibraut	24	21	3	24	–	–	–
Viðskiptadeild	301	89	212	94	–	207	–
RKF Ferðaþjónustubraut	30	7	23	18	–	12	–
RFB Fjármálabraut	83	23	60	19	–	64	–
RKM Markaðsfræðibraut	64	20	44	23	–	41	–
RKR Rekstrarbraut	6	2	4	2	–	4	–
RKT Stjórnunarbraut	118	37	81	32	–	86	–
Háskólinn í Reykjavík	2.557	1.522	1.035	2.207	46	304	–
Frumgreinadeild	148	102	46	148	–	–	–
FRU TVD - Frumgreinasvið	148	102	46	148	–	–	–
Kennslufræði og lýðheilsudeild	82	29	53	82	–	–	–
B.Ed. ITR BEd. í íþrótt- og kennslufræðum	32	17	15	32	–	–	–
M.Ed-A Meistaránám í lýðheilsufræði og kennslufræði	8	4	4	8	–	–	–
M.Ed-B Meistaránám í stærðfræði/raungreinum og kennslufr.	22	6	16	22	–	–	–
MPH Meistaránám í lýðheilsufræðum	20	2	18	20	–	–	–
Lagadeild	282	112	170	282	–	–	–
LÖG-BA Lögfræði	222	91	131	222	–	–	–
LÖG-ML Lögfræði - meistaranám	60	21	39	60	–	–	–
Tækni- og verkfræðideild	1.020	814	206	670	46	304	–
BYG DIP Byggingaiðnfræði - diplóma	73	71	2	–	–	73	–
BTF Byggingartækni-fræði - BSc.	106	84	22	106	–	–	–
VERK-VF Fjármálaverkfræði	35	25	10	35	–	–	–

Tafla 3. Skráðir nemendur í framhalds- og háskólum haustið 2005 eftir skólum og námsleið (frh.)
 Table 3. Students enrolled at the upper secondary and tertiary level in autumn 2005 by school and line of study (cont.)

		Alls	Karlar	Konur	Dag- skóli	Kvöld- skóli	Fjar- nám	Utan- skóla
		Total	Males	Females	Day school	Evening school	Distance learning	External learning
GEI	Geislafræði BSc.	37	2	35	37	–	–	–
VERK-HEIL	Heilbrigðisverkfræði	28	13	15	28	–	–	–
ISI	Iðnaðartæknifræði BSc.	33	22	11	33	–	–	–
VERK-IÐN	Iðnaðarverkfræði	20	16	4	20	–	–	–
KER	Kerfisfræði - diplóma	129	110	19	14	46	69	–
MEI	Lífeindafræði BSc.	36	–	36	36	–	–	–
OTF	Orkutæknifræði BSc.	12	12	–	12	–	–	–
RAF DIP	Rafiðnfræði - diplóma	113	112	1	–	–	113	–
RIF	Rafmagnstæknifræði BSc.	42	41	1	42	–	–	–
VERK-VF	Rekstrarverkfræði	26	14	12	26	–	–	–
RUT	Tölvu- og upplýsingatæknifræði BSc.	26	24	2	26	–	–	–
TÖL-BS	Tölvunarfræði	197	168	29	194	–	3	–
TÖL-Frmh	Tölvunarfræði - framhaldsmenntun	1	–	1	1	–	–	–
TÖL MSc	Tölvunarfræði - meistaranám	17	13	4	17	–	–	–
VOS	Vél- og orkutæknifræði BSc.	43	42	1	43	–	–	–
VEL DIP	Véliðnfræði - diplóma	46	45	1	–	–	46	–
Viðskiptadeild		1.025	465	560	1.025	–	–	–
MBA	MBA	115	69	46	115	–	–	–
MSIM	Meistaranám í fjárfestingarstjórnun	28	20	8	28	–	–	–
VSK-FF MSc	Meistaranám í fjármálum fyrirtækja MSc.	18	16	2	18	–	–	–
VSK-END MSc	Meistaranám í reikningshaldi og endurskoðun MSc.	27	14	13	27	–	–	–
VSK-DIP	Rekstrarfræði - diplóma	177	76	101	177	–	–	–
VSK-BSc.	Viðskiptafræði, BSc.	660	270	390	660	–	–	–
Kennaraháskóli Íslands		2.044	348	1.696	888	–	1.156	–
Grunndeild		1.676	299	1.377	888	–	788	–
20	Grunnskólakennaranám - BEd.	448	78	370	448	–	–	–
21	Grunnskólakennaranám - BEd. fjarnám	341	45	296	–	–	341	–
22	Kennsluréttindánám	37	23	14	37	–	–	–
23	Kennsluréttindánám - fjarnám	48	21	27	–	–	48	–
24	Leikskólakennaranám - BEd.	144	5	139	144	–	–	–
25	Leikskólakennaranám - BEd. fjarnám	127	2	125	–	–	127	–
26	Þroskaþjálfun - BA	83	6	77	83	–	–	–
27	Þroskaþjálfun - BA fjarnám	87	2	85	–	–	87	–
28	Viðbótarnám til BS prófs í íþróttakennarafræði	6	5	1	6	–	–	–
28	Íþróttakennaranám - BS	117	60	57	117	–	–	–
40	Viðbótarnám fyrir starfandi kennara	12	1	11	12	–	–	–
41	Viðbótarnám fyrir starfandi kennara - fjarnám	50	12	38	–	–	50	–
42	Viðbótarnám til BEd. prófs í grunnskólakennarafræðum	2	–	2	–	–	2	–
43	Viðbótarnám til BEd. prófs í leikskólakennarafræðum - fjarnám	3	–	3	–	–	3	–
44	Viðbótarnám til BEd. prófs í leikskólakennarafræðum	2	–	2	2	–	–	–
45	Aðstoðarleikskólakennaranám - diplómanám	14	1	13	–	–	14	–
46	Viðbótarnám til BA prófs í þroskaþjálfarafræðum	1	–	1	1	–	–	–
47	Viðbótarnám til BA prófs í þroskaþjálfarafræðum - fjarnám	3	–	3	–	–	3	–
49	Tómstunda- og félagsmálafræði - BA	83	27	56	–	–	83	–
70	Erlendir skiptinemar - opið nám án gráðu	38	8	30	38	–	–	–
81	Innlendir gestanemar - opið nám án gráðu	30	3	27	–	–	30	–

Tafla 3. Skráðir nemendur í framhalds- og háskólum haustið 2005 eftir skólum og námsleið (frh.)
 Table 3. Students enrolled at the upper secondary and tertiary level in autumn 2005 by school and line of study (cont.)

		Alls	Karlar	Konur	Dag- skóli	Kvöld- skóli	Fjar- nám	Utan- skóla
		Total	Males	Females	Day school	Evening school	Distance learning	External learning
Framhaldsdeild		368	49	319	–	–	368	–
30	Doktorsnám í uppeldis- og menntunarfræði Ph.D.	7	3	4	–	–	7	–
31	Meistaránám í uppeldis- og menntunarfræði MEd.	26	7	19	–	–	26	–
32	Dipl.Ed.-nám - opin námsbraut	74	9	65	–	–	74	–
33	Dipl.Ed.-nám - tölvu- og upplýsingatækni	79	9	70	–	–	79	–
35	Dipl.Ed.-nám - stjórnun menntastofnana	77	15	62	–	–	77	–
36	Dipl.Ed.-nám - fullorðinsfræðsla	8	3	5	–	–	8	–
39	Dipl.Ed.-nám - sérkennslufræði	84	2	82	–	–	84	–
80	Innlendir gestanemar - opið nám án gráðu	13	1	12	–	–	13	–
Landbúnaðarháskólinn á Hvanneyri		248	87	161	192	–	56	–
Framhaldsskólastig		113	43	70	75	–	38	–
BSB	Blómaskreytingar	12	1	11	12	–	–	–
FBB	Búfræði	29	14	15	28	–	1	–
FBF	Búfræði	35	10	25	–	–	35	–
GSB	Garð- og skógarplöntubraut	23	7	16	21	–	2	–
SGB	Skrúðgarðyrkja	12	11	1	12	–	–	–
YRB	Ylrækt	2	–	2	2	–	–	–
Háskólastig		135	44	91	117	–	18	–
BÚM	Búvísindi - meistaranám	6	3	3	6	–	–	–
BÚV	Búvísindi - BSc. 90 eininga nám	29	9	20	29	–	–	–
GAT	Garðyrkjutækni - diplóma	7	3	4	–	–	7	–
LAM	Landnýting - meistaranám	6	3	3	6	–	–	–
LND	Landnýting - BSc. 90 eininga nám	5	2	3	5	–	–	–
NU1	Náttúra og umhverfi - 1. ár	14	3	11	14	–	–	–
NUN	Náttúra og umhverfi - náttúrunýtingarsvið	2	–	2	2	–	–	–
SGT	Skrúðgarðyrkjutækni - diplóma	6	5	1	–	–	6	–
SKÓ	Skógfræði - BSc. 90 eininga nám	3	2	1	3	–	–	–
SKT	Skógræktartækni - diplóma	5	2	3	–	–	5	–
UMS	Umhverfisskipulag	52	12	40	52	–	–	–
Listaháskóli Íslands		401	154	247	401	–	–	–
Hönnunar- og arkitektúrdeild		160	73	87	160	–	–	–
BYG	Arkitektúr	41	19	22	41	–	–	–
GHÖ	Grafísk hönnun	59	41	18	59	–	–	–
THÖ	Textil- og fatahönnun	30	3	27	30	–	–	–
ÞHÖ	Þrívíð hönnun	30	10	20	30	–	–	–
Kennslufræði til kennsluréttinda		35	6	29	35	–	–	–
KEN-15-1	Kennaranám 15 ein.	3	–	3	3	–	–	–
KEN-30-1	Kennaranám 30 ein.	17	5	12	17	–	–	–
KEN-30-2	Kennaranám 30 ein.	15	1	14	15	–	–	–
Leiklistardeild		45	21	24	45	–	–	–
DAN-DIP	Listdans - nám til diplómagráðu	6	–	6	6	–	–	–
FF	Fræði og framkvæmd	12	7	5	12	–	–	–
LEI	Leikaranám	27	14	13	27	–	–	–
Myndlistardeild		93	31	62	93	–	–	–
MYN	Myndlist	93	31	62	93	–	–	–
Tónlistardeild		68	23	45	68	–	–	–
FÍÐ-BM	Fiðluleikur - nám til B-gráðu	7	2	5	7	–	–	–
FÍÐ-DIP	Fiðluleikur - nám til diplómagráðu	5	1	4	5	–	–	–
FLA-BM	Flautuleikur - nám til B-gráðu	1	–	1	1	–	–	–

Tafla 3. Skráðir nemendur í framhalds- og háskólum haustið 2005 eftir skólum og námsleið (frh.)
 Table 3. Students enrolled at the upper secondary and tertiary level in autumn 2005 by school and line of study (cont.)

		Alls	Karlar	Konur	Dag- skóli	Kvöld- skóli	Fjar- nám	Utan- skóla
		Total	Males	Females	Day school	Evening school	Distance learning	External learning
KLA-BM	Klarínettuleikur - nám til B-gráðu	3	2	1	3	–	–	–
NÝM	Nýmiðlar	10	5	5	10	–	–	–
PNO-BM	Píanóleikur - nám til B-gráðu	7	2	5	7	–	–	–
SEL-BM	Selló - nám til B-gráðu	4	1	3	4	–	–	–
SÖN-BM	Sönglist - nám til B-gráðu	5	1	4	5	–	–	–
TÓF	Almennt tónlistarnám - tónlistarfræði	1	–	1	1	–	–	–
TÓK	Almennt tónlistarnám - kennsla	10	–	10	10	–	–	–
TÓS	Tónsmíðar	15	9	6	15	–	–	–
Viðskiptaháskólinn á Bifröst		685	363	322	617	–	68	–
Framhaldsskólastig		147	80	67	147	–	–	–
FGD	Frumgreinar til undirbúnings háskólanámi	67	32	35	67	–	–	–
VrslStjrn	Verslunarstjórnun diplóma	80	48	32	80	–	–	–
Félagsvísinda- og hagfræðideild		50	25	25	50	–	–	–
HHS-BA	Heimspeki, hagfræði og stjórnmálafræði (HHS) BA	50	25	25	50	–	–	–
Lagadeild		149	77	72	143	–	6	–
LD1	Viðskiptalögfræði BS 1. ár	53	30	23	53	–	–	–
LD2	Viðskiptalögfræði BS 2. ár	36	16	20	36	–	–	–
LD3	Viðskiptalögfræði BS 3. ár	40	17	23	34	–	6	–
LÖG-M	Viðskiptalögfræði MS	20	14	6	20	–	–	–
Viðskiptadeild		339	181	158	277	–	62	–
VD1	Rekstrarfræði - diplóma 1. ár	101	65	36	101	–	–	–
VD2	Rekstrarfræði - diplóma 2. ár	30	20	10	30	–	–	–
VD3	Viðskiptafræði BS	106	60	46	44	–	62	–
VD-M	Viðskiptafræði MS	102	36	66	102	–	–	–

Tafla 4. Staða nemenda í námi haustið 2005 eftir skólum og tegundum skóla

Table 4. Progress in study in autumn 2005 by school and type of school

	Fjöldi nemenda <i>Number of students</i>	Námsstaða eftir einingum lokið <i>Progress by credits completed</i>					
		0	1–35	36–70	71–105	106–140	141–
Nemendur í skólum á framhaldsskólastigi							
<i>Students in upper secondary schools</i>							
Einingasett nám Programmes based on credits							
Fjölbraitaskólar <i>Comprehensive schools</i>	18.038	5.234	4.708	3.554	2.563	1.593	386
Borgarholtsskóli	1.351	382	329	281	213	132	14
Fjölbraitaskóli Norðurlands vestra	416	113	134	71	63	31	4
Fjölbraitaskóli Snæfellinga	229	92	69	38	20	8	2
Fjölbraitaskóli Suðurlands	948	274	236	191	141	83	23
Fjölbraitaskóli Suðurnesja	1.199	330	337	248	156	104	24
Fjölbraitaskóli Vesturlands	597	134	105	147	118	77	16
Fjölbraitaskólinn í Breiðholti	2.059	475	483	402	363	248	88
Fjölbraitaskólinn í Garðabæ	696	194	171	118	116	87	10
Fjölbraitaskólinn við Ármúla	2.261	866	601	352	237	174	31
Flensborgarskóli	588	87	178	159	86	70	8
Framhaldsskólinn á Húsavík	162	51	45	30	22	12	2
Framhaldsskólinn á Laugum	90	34	12	20	14	10	–
Framhaldsskólinn í Austur-Skaftafellssýslu	307	215	46	24	12	7	3
Framhaldsskólinn í Vestmannaeyjum	235	57	59	54	41	23	1
Iðnskólinn í Hafnarfirði	542	110	180	165	78	7	2
Iðnskólinn í Reykjavík	2.113	423	602	524	320	168	76
Menntaskólinn á Egilsstöðum	464	142	107	96	70	37	12
Menntaskólinn á Ísafirði	342	87	76	82	58	33	6
Menntaskólinn í Kópavogi	1.352	548	376	193	138	94	3
Verkmenntaskóli Austurlands	223	106	61	25	22	8	1
Verkmenntaskólinn á Akureyri	1.864	514	501	334	275	180	60
Menntaskólar <i>Grammar schools</i>	2.269	633	438	481	412	291	14
Menntaskólinn á Akureyri	683	192	152	96	132	110	1
Menntaskólinn Hraðbraut	134	82	–	52	–	–	–
Menntaskólinn við Hamrahlíð	1.452	359	286	333	280	181	13
Sérskólar með nám aðallega á framhaldsskólastigi							
<i>Specialised schools at upper secondary level</i>	478	150	56	105	59	57	51
Fjöltækniskóli Íslands	344	71	45	64	56	57	51
Hússtjórnarskólinn á Hallormsstað	20	20	–	–	–	–	–
Hússtjórnarskólinn í Reykjavík	23	23	–	–	–	–	–
Kvikmyndaskóli Íslands	35	9	8	18	–	–	–
Myndlistaskólinn í Reykjavík	24	24	–	–	–	–	–
Nuddskóli Íslands	20	–	–	20	–	–	–
Tannsmiðaskóli Íslands	12	3	3	3	3	–	–

Tafla 4. Staða nemenda í námi haustið 2005 eftir skólum og tegundum skóla (frh.)
 Table 4. Progress in study in autumn 2005 by school and type of school (cont.)

Árskipt nám <i>Programmes based on grades</i>	Fjöldi nemenda <i>Number of students</i>	Námsstaða eftir árum <i>Progress by year of study</i>			
		1. ár <i>year</i>	2. ár <i>year</i>	3. ár <i>year</i>	4. ár <i>year</i>
Menntaskólar <i>Grammar schools</i>	3.697	1.222	1.013	802	660
Kvennaskólinn í Reykjavík	553	133	156	152	112
Menntaskólinn að Laugarvatni	145	47	38	29	31
Menntaskólinn í Reykjavík	847	221	245	195	186
Menntaskólinn við Sund	760	246	219	180	115
Verslunarskóli Íslands	1.392	575	355	246	216
Sérskólar með nám aðallega á framhaldsskólastigi <i>Specialised schools at upper secondary level</i>	166	97	63	6	–
Flugskóli Íslands	49	49	–	–	–
Listdansskóli Íslands	41	20	15	6	–
Lögregluskólinn	32	–	32	–	–
Snyrtiskólinn	44	28	16	–	–

	Fjöldi nemenda <i>Number of students</i>	Framhaldsskólastig <i>Upper secondary level</i>				Háskólastig <i>Tertiary level</i>			
		Framh.- deild <i>Cont. progr.</i>	6. stig <i>level</i>	7. stig <i>level</i>	8. stig <i>level</i>	9. stig <i>level</i>	1. ár <i>year</i>	2. ár <i>year</i>	3. ár <i>year</i>
Tónlistarskólar með nám aðallega á framhalds skólastigi <i>Music schools at upper secondary level</i>	445	156	149	75	41	14	1	3	6
Nýi söngskólinn Hjartansmál	22	–	9	5	7	1	–	–	–
Nýi tónlistarskólinn	27	–	12	3	5	7	–	–	–
Tónlistarskóli Austur-Húnavatnssýslu	1	–	–	1	–	–	–	–	–
Tónlistarskóli Árnesinga	5	–	3	2	–	–	–	–	–
Tónlistarskóli Borgarfjarðar	11	–	7	4	–	–	–	–	–
Tónlistarskóli Eyjafjarðar	2	2	–	–	–	–	–	–	–
Tónlistarskóli FÍH	41	–	22	9	5	–	–	–	5
Tónlistarskóli Garðabæjar	23	23	–	–	–	–	–	–	–
Tónlistarskóli Grindavíkur	1	1	–	–	–	–	–	–	–
Tónlistarskóli Hafnarfjarðar	29	29	–	–	–	–	–	–	–
Tónlistarskóli Ísafjarðar	12	–	6	6	–	–	–	–	–
Tónlistarskóli Kópavogs	43	43	–	–	–	–	–	–	–
Tónlistarskóli Mosfellsbæjar	1	1	–	–	–	–	–	–	–
Tónlistarskóli Rangárvallasýslu	7	–	5	–	2	–	–	–	–
Tónlistarskóli Reykjanesbæjar	14	14	–	–	–	–	–	–	–
Tónlistarskóli Sandgerðisbæjar	1	–	1	–	–	–	–	–	–
Tónlistarskóli Seltjarnarness	6	6	–	–	–	–	–	–	–
Tónlistarskóli Siglufjarðar	1	–	1	–	–	–	–	–	–
Tónlistarskóli Skagafjarðar	4	–	1	3	–	–	–	–	–
Tónlistarskóli Vestur-Húnavatnssýslu	2	–	2	–	–	–	–	–	–
Tónlistarskólinn Akranesi	11	11	–	–	–	–	–	–	–
Tónlistarskólinn á Akureyri	22	22	–	–	–	–	–	–	–
Tónlistarskólinn í Reykjavík	104	–	54	29	16	5	–	–	–
Tónlistarskólinn Stykkishólmi	2	–	2	–	–	–	–	–	–
Tónskóli Sigursveins	44	–	24	13	6	1	–	–	–
Tónskóli Þjóðkirkjunnar	9	4	–	–	–	–	1	3	1

Tafla 4. Staða nemenda í námi haustið 2005 eftir skólum og tegundum skóla (frh.)
 Table 4. Progress in study in autumn 2005 by school and type of school (cont.)

	Fjöldi nemenda <i>Number</i> <i>of students</i>	Námsstaða eftir einingum lokið <i>Progress by credits completed</i>						
		0	1–30	31–60	61–90	91–120	121–150	151–
Nemendur í skólum á háskólastigi								
<i>Students at tertiary level</i>								
Einingasett nám <i>Programmes based on credits</i>								
Sérskólar með nám aðallega á háskólastigi								
<i>Specialised schools at tertiary level</i>								
	145	60	53	32	–	–	–	–
Hólaskóli, háskólinn á Hólum	102	52	18	32	–	–	–	–
Rafiðnaðarskólinn	43	8	35	–	–	–	–	–
Háskólar <i>Universities</i>	16.048	6237	4.392	2.927	2.075	269	139	9
Háskóli Íslands	9.275	3789	2319	1652	1169	199	138	9
Háskólinn á Akureyri	1.523	474	454	326	232	36	1	–
Háskólinn í Reykjavík	2.557	1052	779	481	226	19	–	–
Kennaraháskóli Íslands	2.044	673	697	329	341	4	–	–
Landbúnaðarháskólinn á Hvanneyri	248	79	88	50	29	2	–	–
Listaháskóli Íslands	401	170	55	89	78	9	–	–
<hr/>								
Ársett nám og nám eftir réttindastigi				Fjöldi nemenda	1. réttindi	2. réttindi		
<i>Programmes based on grades and licence</i>				<i>Number of students</i>	<i>licence</i>	<i>licence</i>		
Sérskólar með nám aðallega á háskólastigi				12	6	6		
<i>Specialised schools at tertiary level</i>								
Flugmálastjórn Íslands				12	6	6		
<hr/>								
	Fjöldi nemenda <i>Number</i> <i>of students</i>	Framhalds- skólastig <i>Upper sec.</i> <i>level</i>	Háskólastig <i>Tertiary level</i>					
			1. ár <i>year</i>	2. ár <i>year</i>	3. ár <i>year</i>	4. ár <i>year</i>		
Sérskólar með nám aðallega á háskólastigi								
<i>Specialised schools at tertiary level</i>								
	100	39	18	29	14	–		
Myndlistaskólinn á Akureyri	41	10	6	11	14	–		
Söngskólinn í Reykjavík	59	29	12	18	–	–		
Háskólar <i>Universities</i>	802	147	382	127	146	–		
Endurmenntun Háskóla Íslands	117	–	71	46	–	–		
Viðskiptaháskólinn á Bifröst	685	147	311	81	146	–		

Hagtiðindi Skólamál
Statistical Series Education

91. árgangur nr. 3 2006:1

ISSN 0019-1078 ISSN 1670-469X (pappír *paper*) • ISSN 1670-4703 (pdf)

Verð ISK 1.200 *Price EUR 16*

Umsjón *Supervision* Ásta M. Urbancic • asta.urbancic@hagstofa.is

Konráð Ásgrímsson • konrad.asgrimsson@hagstofa.is

Sími *Telephone* +(354) 528 1000

Bréfasími *Fax* +(354) 528 1099

© Hagstofa Íslands *Statistics Iceland* • Borgartúni 21a 150 Reykjavík Iceland

Öllum eru heimil afnot af ritinu. Vinsamlega getið heimildar. *Please quote the source.*

www.hagstofa.is/hagtidindi www.statice.is/series