

## Afli erlendra ríkja við Ísland 2008 og heimsafli 2007

*Fishing by foreign countries in Icelandic waters 2008 and the world catch 2007*

**Samantekt** Afli erlendra ríkja við Ísland var tæp 52 þúsund tonn árið 2008 miðað við rúm 90 þúsund tonn 2007. Norðmenn og Færeyingar stunduðu aðallega veiðar hér við land á síðasta ári og uppistaðan í aflanum var loðna.

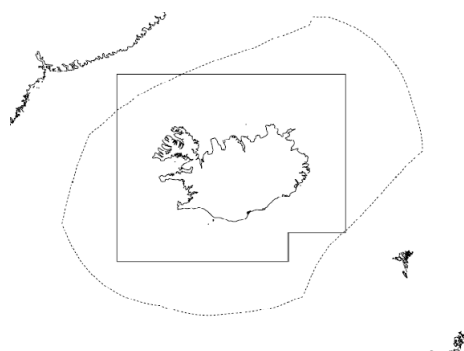
Heimsafllinn var rúmar 90 milljónir tonna árið 2007 og jókst um 201.000 tonn frá árinu 2006. Kyrrahafið gaf mestan afla og stærsta einstaka fisktegundin var Perúansjósa. Kínverjar veiddu mest allra þjóða árið 2007 en Íslendingar voru í 16. sæti heimslistans.

### Afli erlendra ríkja við Ísland á svæði Va

Matvæla- og landbúnaðarstofnun Sameinuðu þjóðanna (FAO) skiptir fiskveiðisvæðum heimsins í 26 aðalsvæði. Alþjóðahafrannsóknarráðið (ICES) skiptir Norður-Atlantshafinu síðan niður í undirsvæði, en þar á meðal er svæði Va sem umlykur Ísland. Mynd 1 sýnir annars vegar fiskveiðisvæðið Va og hins vegar 200 mílna fiskveiðilögsögu Íslendinga til samanburðar. Tölur síðustu ára hafa verið endurskoðaðar miðað við nýjar upplýsingar frá Alþjóðahafrannsóknarráðinu og FAO.

### Mynd 1. Fiskveiðisvæðið Va og fiskveiðilögsaga Íslands

Figure 1. ICES area Va and the 200 miles EEZ



**Skýring** Note: Brotin lína sýnir fiskveiðilögsögu Íslands. Heil lína sýnir fiskveiðisvæði Va. Dashed line 200 miles EEZ. Unbroken line ICES area Va.

Afli erlendra skipa við Ísland  
nam 52 þúsund tonnum 2008

Afli skipa erlendra ríkja sem veitt hafa við Ísland hefur sveiflast talsvert á undanförunum árum. Minnstur var hann árið 1993, um níu þúsund tonn, og mestur árið



2002, ríflega 148 þúsund tonn. Aflinn var tæp 52 þúsund tonn árið 2008 og dróst saman um 43% frá fyrra ári þegar rúmlega 90 þúsund tonn voru veidd.

*Norðmenn og Færeyingar veiða mest erlendra þjóða við Ísland*

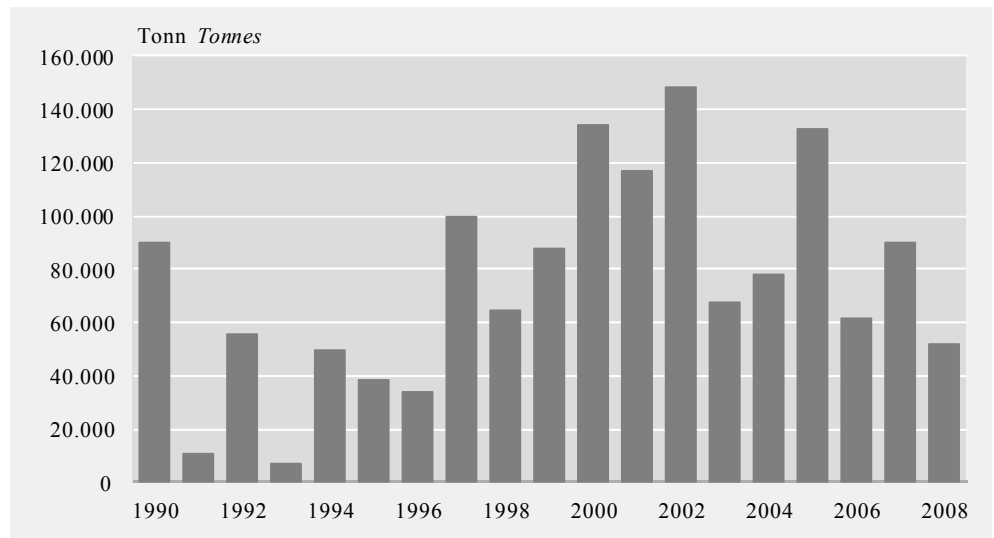
Á veiðisvæði Va veiddu erlend skip um 4,8% heildaraflans 2008, samanborið við 7,2% árið 2007 og 6,1% árið 2006. Norðmenn og Færeyingar veiddu mest erlendra skipa árið 2008, en þá var afli Norðmanna rúmlega 67% af heildarafla erlendra skipa og Færeyingar tæp 33%. Frá árinu 1998 hafa færeysk skip aflað mest erlendra skipa á svæðinu ef undan eru skilin árin 2001, 2005 og 2008 þegar Norðmenn veiddu mest.

*Loðna 85% af afla erlendra skipa*

Uppistaðan í afla erlendra skipa í gegnum árin hefur verið loðna en árið 1998 fór talsvert að bera á veiði kolmunna þó að ekkert hafi veiðst af honum á síðasta ári. Kolmunnaaflinn var mestur rúm 43 þúsund tonn árið 2002. Árið 2000<sup>1</sup> var metár í loðnuveiðum er erlendu skipin öfluðu 123 þúsund tonna af loðnu. Frá árinu 1998 hefur hlutfall loðnuafans af heildaraflanum almennt verið að dragast saman en á móti hafa kolmunnaveiðar aukist. Á árinu 2008 var þó breyting í þeirri þróun er hlutur loðnu í aflanum var 85%, en erlend skip veiddu ekkert af kolmunna á Íslandsmiðum. Næstmest veiði erlendra skipa var á þorski eða 3,4% heildaraflans.

## Mynd 2. Afli erlendra ríkja við Ísland á svæði Va 1990–2008

Figure 2. Fishing by foreign countries in Icelandic waters in the Va area 1990–2008



**Skýring** Note: Afli Færeyja fyrir árið 2000 miðast við íslenska lögsögu en ekki eingöngu svæði Va. Faroese catch in 2000 was taken inside the EEZ and not exclusively inside area Va.

<sup>1</sup> Einhver hluti þessa mikla loðnuafna gæti hafa komið af miðum utan svæðis Va en innan íslenskrar lögsögu. Ástæða þessa er að aflatölur frá Færeyingum árið 2000 eiga við veiðar innan íslensku lögsögunnar en ekki einungis innan svæðis Va, hins vegar kom afli þeirra að mestu leyti frá svæði Va samkv. færeysku hagstofunni. Part of this large capelin catch might have been fished outside area Va but inside Icelandic EEZ. This is due to the fact that Faroese statistics in 2000 consisted of catch taken inside Icelandic EEZ but not exclusively inside area Va, however, according to Statistics Faroe Islands, Faroese catch was mostly taken inside area Va in 2000.

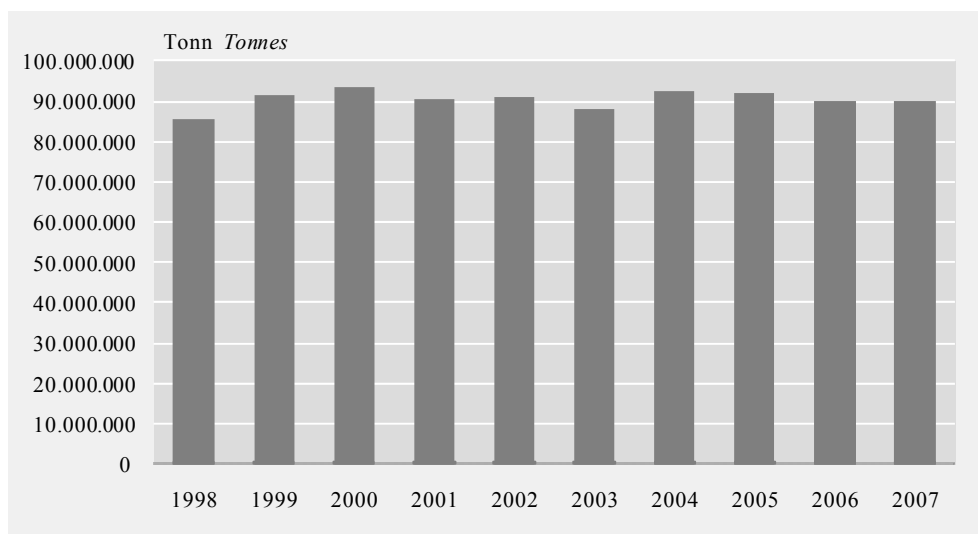
## Heimsafli

*Síld í fjórða sæti og kolmunni í því sjöunda meðal mest veiddu tegunda heimsins*

Heimsafllinn á árinu 2007 nam 90,1 milljón tonna og jókst um 201 þúsund tonn frá árinu 2006. Sem fyrr er Perúansjósá sú fisktegund sem mest er veitt af í heiminum eða rúmar 7,6 milljónir tonna árið 2007 sem er um 8,5% af heimsaflanum. Á eftir ansjósunni var mest veitt af Alaskaufsa 2,9 milljónir tonna, eða 3,2% heildaraflans. Af þeim tegundum sem mest er veitt af í kringum Ísland er síld í fjórða sæti yfir mest veiddu tegundur í heiminum og kolmunni í því sjöunda. Árið 2007 veiddust tæplega 2,4 milljónir tonna af síld og tæp 1,7 milljónir tonna af kolmunna.

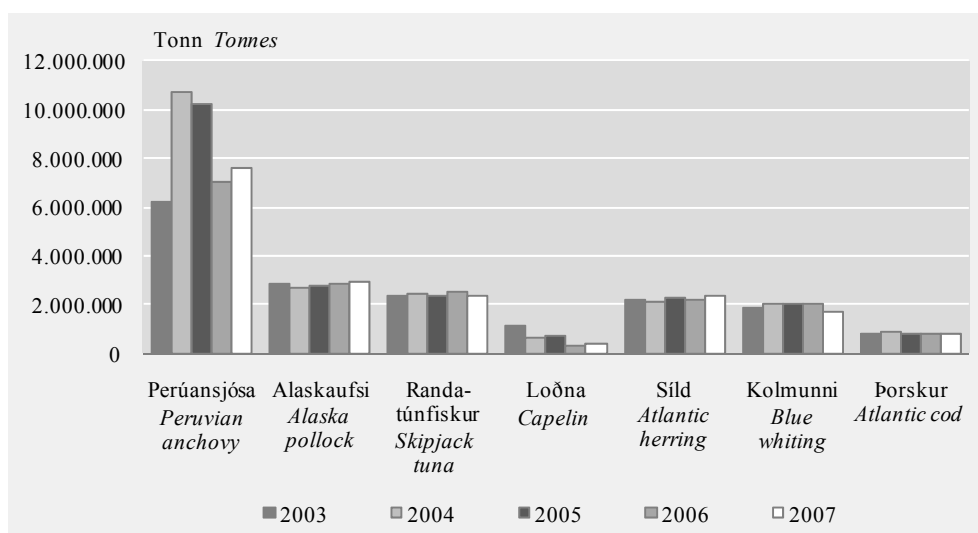
### Mynd 3. Heimsafli 1998–2007

Figure 3. World catch 1998–2007



### Mynd 4. Heimsafli nokkurra fisktegunda 2003–2007

Figure 4. World catch of chosen species 2003–2007



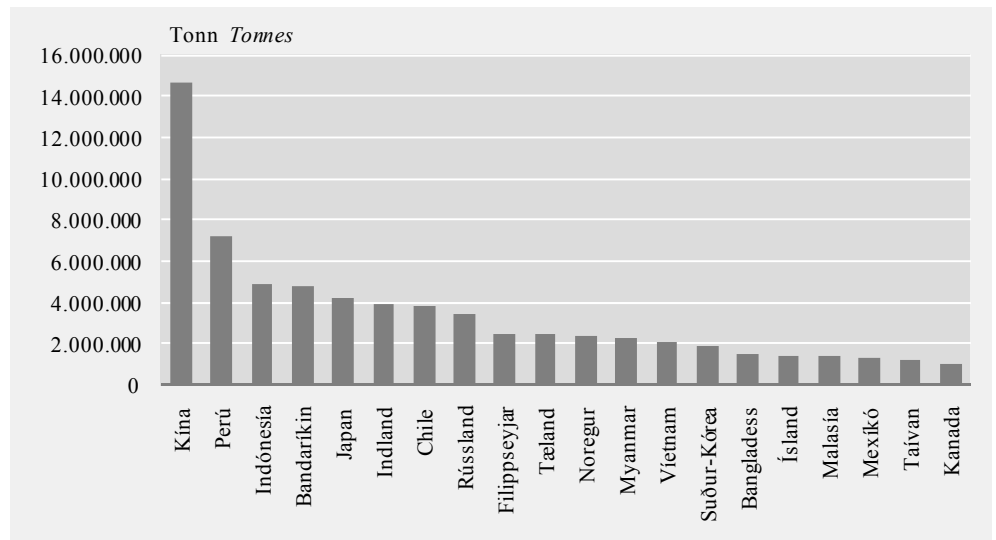
*Íslendingar í 16. sæti yfir aflahæstu þjóðir heims*

Tuttugu ríki voru með afla yfir einni milljón tonna árið 2007 og nam samanlagður afli þessara ríkja rúmunum 68 milljónum tonna eða 76% af heimsaflanum. Aflahæsta þjóðin er sem fyrr sú kínverska með 14,7 milljónir tonna eða 16,3%, en næstir koma Perúmenn með 7,2 milljónir tonna eða 8%. Íslendingar hafna í 16. sæti á þessum lista með 1,6% heildaraflans og standa þar með í stað frá fyrra ári. Hér eins

og annars staðar í þessu hefti er miðað við afla í tonnum og ekki tekið tillit til þess að fisktegundir eru misjafnlega verðmætar.

### Mynd 5. Ríki sem veiddu yfir milljón tonn árið 2007

Figure 5. Countries with catch over million tonnes in 2007



Translation: see table 5.

#### Rúmur helmingur heimsaflans úr Kyrrahafinu

Úr Kyrrahafi komu 49,2 milljónir tonna eða um 53,6% heimsaflans og úr Atlantshafi komu 19,9 milljónir tonna eða 22,2% heimsaflans árið 2007. Afla úr innhöfum og vötnum var 9,8 milljónir tonna árið 2007 eða 11,1%. Stærsti hluti heimsaflans er veiddur í Asíu eða 51,6%.

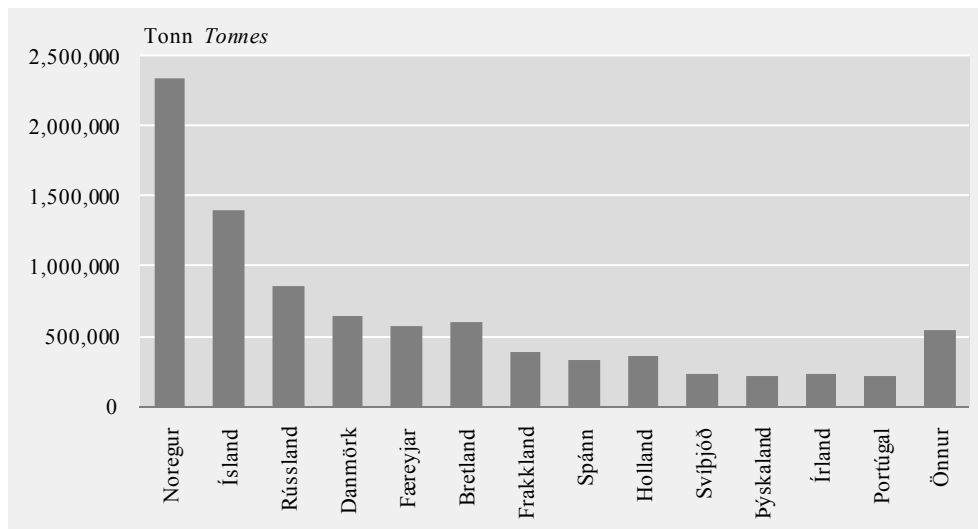
#### Norðaustur-Atlantshaf

##### Norðmenn veiddu mest og Íslendingar í öðru sæti

Norðaustur-Atlantshaf markast af hafsvæðinu norður af 36°00' norðlægrar breiddar og austur af 42°00' vestlægrar lengdar. Heildarafla úr Norðaustur-Atlantshafi var 8,9 milljónir tonna árið 2007 sem er 182 þúsundum tonna minni afli en árið 2006. Lítil breyting hefur orðið á listanum yfir þau ríki sem veiða mest á þessu hafsvæði. Sömu þjóðir raða sér í fjögur efstu sætin árið 2007 og árið á undan. Mest veiddu Norðmenn um 2,3 milljónir tonna eða 26,7% aflans, Íslendingar veiddu 1,4 milljónir tonna eða 15,7% en Rússar veiddu 853 þúsund tonn og Danir 650 þúsund tonn.

### Mynd 6. Heildarafli einstakra ríkja í NA-Atlantshafi 2007

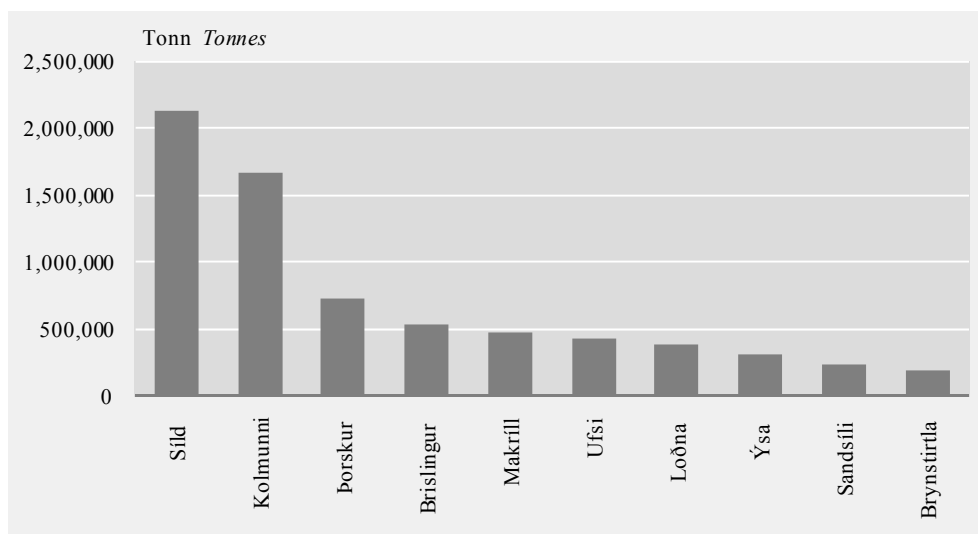
Figure 6. Total catch of individual countries in the Northeast Atlantic 2007



Translation: see table 7.

### Mynd 7. Tíu helstu fisktegundir í NA-Atlantshafi 2007

Figure 7. Ten most significant species in the Northeast Atlantic 2007



Translation: see table 8.

#### Mest veitt af síld og kolmunna

Tvær tegundir af uppsjávarfiski úr Norðaustur-Atlantshafi veiddust í yfir einni milljón tonnum árið 2007. Alls veiddust um 2,1 milljón tonn af síld, sem er 8,7% aukning frá fyrra ári, og 1,7 milljónir tonna af kolmunna en það er 17,3% samdráttur frá 2006. Af botnfisktegundum í Norðaustur-Atlantshafi veiddist mest af þorski, 732 þúsund tonn eða 8,2% heildarafans, ufsaafinn var 428 þúsund tonn eða 4,8% og ýsaafinn 316 þúsund tonn eða 3,6% af heildaraflanum í NA-Atlantshafi 2007.

## Norðvestur-Atlantshaf

*Bandaríkjamenn veiða mest í  
Norðvestur-Atlantshafi*

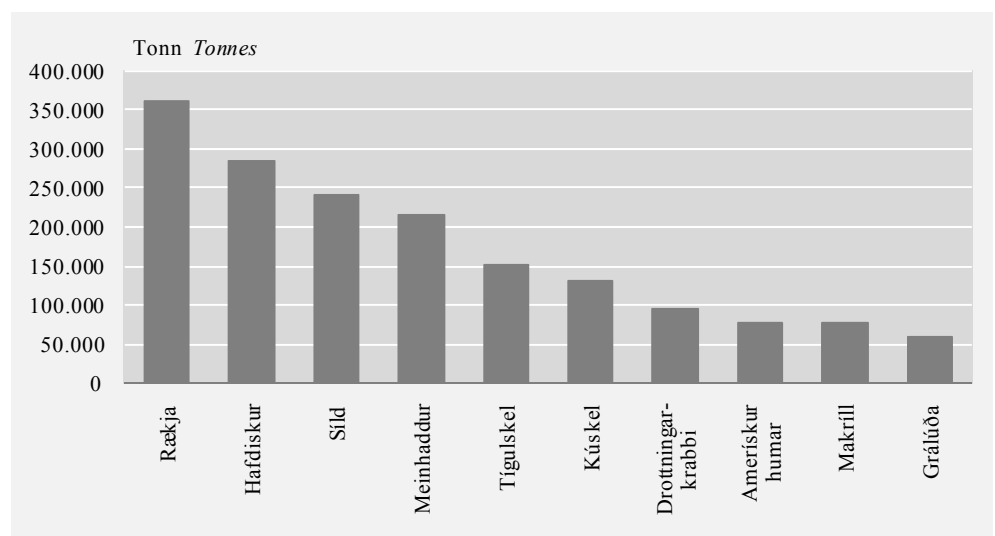
Norðvestur-Atlantshaf markast af hafsvæðinu norður af 35°00' norðlægrar breiddar og vestur af 42°00' vestlægrar lengdar. Heildaraflinn úr Norðvestur-Atlantshafi árið 2007 var 2,1 milljón tonn, sem er svipaður afli og árið áður. Bandaríkjamenn og Kanadamenn veiða stærstan hluta þessa afla eða 86,9% samanlagt, þar af var afli Bandaríkjamanna 1,1 milljón tonn sem er 49,5% heildaraflans. Enginn afli var hjá íslenskum skipum á Norðvestur-Atlantshafi árið 2007 samanborið við ríflega 4.000 tonna afla árið áður.

*Mest veitt af rækju*

Árið 2007 veiddist mest af rækju í Norðvestur-Atlantshafi eða 361 þúsund tonn, 285 þúsund tonn veiddust af hafdiski og 240 þúsund tonn af síld.

### Mynd 8. Tíu helstu tegundir í NV-Atlantshafi 2007

*Figure 8. Ten most significant species in the Northwest Atlantic 2007*



*Translation: see table 10.*

## English summary

The catch by foreign vessels in Icelandic waters (region Va) decreased from 90 thousand tonnes in 2007 to 52 thousand tonnes in 2008. The capelin is the most dominant species in the catch of the foreign vessels in 2008. The Norwegians and the Faroese were the most active foreign fishing nations in Icelandic waters in 2008 with catch of 35 and 17 thousand tonnes respectively.

The world catch amounted to 90 million tonnes in 2007 which is an increase from previous year by 201 thousand tonnes. The greatest volume came from the Pacific Ocean or 49.2 million tonnes which is 53.6% of the world catch. The second in rank came the Atlantic Ocean with 19.9 million tonnes, or 22.2% of the world catch. Of individual species the Peruvian anchovy was the largest, 7.6 million tonnes or 8.5% of total world catch. The catch of Alaska pollock, the second in rank, was 2.9 million tonnes. The biggest fishing nation in 2007 was China catching 14.7 million tonnes or 16.2% of the world catch. Iceland ranked number 16 on the world list with catch of 1.4 million tonnes or 1.6% of the world catch.

**Tafla 1. Afli við Ísland á svæði Va eftir helstu fisktegundum 2001–2008**  
*Table 1. Catch in Icelandic waters in the Va area by species 2001–2008*

Tonn <i>Tonnes</i>	2001	2002	2003	2004	2005	2006	2007	2008
<b>Heildarafli <i>Total</i></b>	<b>1.659.368</b>	<b>1.794.152</b>	<b>1.500.202</b>	<b>1.576.515</b>	<b>1.480.431</b>	<b>1.019.137</b>	<b>1.251.348</b>	<b>1.084.659</b>
Ísland <i>Iceland</i>	1.542.387	1.646.069	1.432.822	1.498.186	1.347.764	957.130	1.161.102	1.032.805
Útlönd <i>Foreign countries</i>	116.981	148.083	67.380	78.329	132.667	62.007	90.246	51.854
<b>Þorskur <i>Cod</i></b>	<b>235.114</b>	<b>208.282</b>	<b>202.735</b>	<b>223.372</b>	<b>209.351</b>	<b>195.225</b>	<b>168.994</b>	<b>145.573</b>
Ísland <i>Iceland</i>	233.875	206.987	200.327	220.020	206.343	193.425	167.159	143.805
Útlönd <i>Foreign countries</i>	1.239	1.295	2.408	3.352	3.008	1.800	1.835	1.768
<b>Ýsa <i>Haddock</i></b>	<b>39.740</b>	<b>50.327</b>	<b>61.335</b>	<b>84.937</b>	<b>97.436</b>	<b>97.711</b>	<b>109.898</b>	<b>102.880</b>
Ísland <i>Iceland</i>	39.016	49.483	60.333	83.811	95.874	96.127	108.199	101.659
Útlönd <i>Foreign countries</i>	724	844	1.002	1.126	1.562	1.584	1.699	1.221
<b>Ufsi <i>Saithe</i></b>	<b>31.975</b>	<b>41.920</b>	<b>52.379</b>	<b>63.642</b>	<b>68.617</b>	<b>75.668</b>	<b>64.418</b>	<b>70.308</b>
Ísland <i>Iceland</i>	31.854	41.687	51.932	62.614	67.352	75.200	64.027	69.996
Útlönd <i>Foreign countries</i>	121	233	447	1.028	1.265	468	391	312
<b>Karfi <i>Redfish</i></b>	<b>51.221</b>	<b>65.434</b>	<b>108.229</b>	<b>62.947</b>	<b>73.700</b>	<b>75.463</b>	<b>73.683</b>	<b>69.758</b>
Ísland <i>Iceland</i>	48.970	63.247	105.876	61.059	72.059	74.147	73.530	69.636
Útlönd <i>Foreign countries</i>	2.251	2.187	2.353	1.888	1.641	1.316	153	122
<b>Grálúða <i>Greenland halibut</i></b>	<b>2.437</b>	<b>2.352</b>	<b>20.438</b>	<b>15.527</b>	<b>13.903</b>	<b>11.969</b>	<b>10.053</b>	<b>11.723</b>
Ísland <i>Iceland</i>	2.310	2.277	20.360	15.478	13.023	11.798	9.567	11.671
Útlönd <i>Foreign countries</i>	127	75	78	49	880	171	486	52
<b>Langa <i>Ling</i></b>	<b>3.333</b>	<b>4.453</b>	<b>4.535</b>	<b>4.600</b>	<b>5.194</b>	<b>7.402</b>	<b>7.584</b>	<b>9.280</b>
Ísland <i>Iceland</i>	2.852	2.779	3.855	3.721	4.311	6.283	6.592	7.737
Útlönd <i>Foreign countries</i>	481	1.674	680	879	883	1.119	992	1.543
<b>Keila <i>Tusk</i></b>	<b>4.808</b>	<b>5.483</b>	<b>5.567</b>	<b>4.821</b>	<b>5.043</b>	<b>6.596</b>	<b>7.534</b>	<b>8.633</b>
Ísland <i>Iceland</i>	3.392	3.840	4.028	3.126	3.539	5.054	5.984	6.933
Útlönd <i>Foreign countries</i>	1.416	1.643	1.539	1.695	1.504	1.542	1.550	1.700
<b>Síld <i>Herring</i></b>	<b>100.929</b>	<b>94.531</b>	<b>140.213</b>	<b>127.197</b>	<b>137.737</b>	<b>189.199</b>	<b>289.597</b>	<b>278.926</b>
Ísland <i>Iceland</i>	100.929	94.531	140.142	127.197	136.544	183.265	287.839	278.461
Útlönd <i>Foreign countries</i>	–	–	71	–	1.193	5.934	1.758	465
<b>Loðna <i>Capelin</i></b>	<b>937.430</b>	<b>1.033.328</b>	<b>516.740</b>	<b>569.304</b>	<b>703.048</b>	<b>224.811</b>	<b>373.172</b>	<b>193.357</b>
Ísland <i>Iceland</i>	849.599	936.883	469.401	514.654	604.509	184.494	307.447	149.031
Útlönd <i>Foreign countries</i>	87.831	96.445	47.339	54.650	98.539	40.317	65.725	44.326
<b>Kolmunnir <i>Blue whiting</i></b>	<b>146.468</b>	<b>183.396</b>	<b>280.768</b>	<b>327.107</b>	<b>116.485</b>	<b>62.820</b>	<b>61.105</b>	<b>665</b>
Ísland <i>Iceland</i>	124.161	140.064	269.626	313.921	94.994	55.507	45.798	665
Útlönd <i>Foreign countries</i>	22.307	43.332	11.142	13.186	21.491	7.313	15.307	–
<b>Annað <i>Other species</i></b>	<b>105.913</b>	<b>104.646</b>	<b>107.263</b>	<b>118.009</b>	<b>74.057</b>	<b>98.240</b>	<b>110.481</b>	<b>223.192</b>
Ísland <i>Iceland</i>	105.429	104.291	106.942	114.910	70.089	94.965	107.103	219.552
Útlönd <i>Foreign countries</i>	484	355	321	3.099	3.968	3.275	3.378	3.640

Heimild *Source:* Alþjóðahafrannsóknaráðið. ICES.

**Tafla 2. Afli erlendra fiskiskipa við Ísland á svæði Va eftir skráningarríki skipa 2001–2008**  
*Table 2. Catch by foreign vessels in Icelandic waters in the Va area 2001–2008*

Tonn <i>Tonnes</i>	2001	2002	2003	2004	2005	2006	2007	2008
<b>Heildarveiði <i>Total</i></b>	<b>116.981</b>	<b>148.083</b>	<b>67.380</b>	<b>78.329</b>	<b>132.667</b>	<b>62.007</b>	<b>90.246</b>	<b>51.854</b>
Þorskur <i>Cod</i>	1.239	1.295	2.408	3.352	3.008	1.800	1.835	1.768
Ýsa <i>Haddock</i>	724	844	1.002	1.126	1.562	1.584	1.697	1.221
Ufsi <i>Saithe</i>	121	233	447	1.028	1.265	468	391	312
Karfi <i>Redfish</i>	2.251	2.187	2.353	1.888	1.641	1.316	153	122
Langa <i>Ling</i>	481	1.674	680	879	883	1.119	992	1.543
Keila <i>Tusk</i>	1.416	1.643	1.539	1.695	1.504	1.542	1.550	1.700
Lúða <i>Halibut</i>	82	75	54	114	114	112	97	57
Sild <i>Herring</i>	–	–	71	–	1.193	5.934	1.758	465
Loðna <i>Capelin</i>	87.831	96.445	47.339	54.650	98.539	40.317	65.725	44.326
Kolmunnur <i>Blue whiting</i>	22.307	43.332	11.142	13.186	21.491	7.313	15.307	–
Annað <i>Other species</i>	529	355	345	411	1.467	502	741	340
<b>Færeyjar <i>Faroe Islands</i></b>	<b>45.901</b>	<b>73.588</b>	<b>52.337</b>	<b>53.692</b>	<b>48.712</b>	<b>51.193</b>	<b>42.404</b>	<b>17.001</b>
Þorskur <i>Cod</i>	1.143	1.175	2.118	2.737	2.310	1.665	1.710	1.719
Ýsa <i>Haddock</i>	668	836	950	1.125	1.515	1.580	1.686	1.210
Ufsi <i>Saithe</i>	80	217	352	765	802	417	386	311
Karfi <i>Redfish</i>	234	86	94	250	204	129	87	101
Langa <i>Ling</i>	362	1.629	565	739	682	960	807	1.367
Keila <i>Tusk</i>	1.125	1.269	1.163	1.478	1.157	1.239	1.250	1.406
Lúða <i>Halibut</i>	61	58	41	107	92	100	87	53
Sild <i>Herring</i>	–	–	71	–	1.193	5.934	1.758	465
Loðna <i>Capelin</i>	19.635	24.821	35.673	33.078	18.995	31.610	19.059	10.076
Kolmunnur <i>Blue whiting</i>	22.307	43.332	11.142	13.186	21.491	7.313	15.307	–
Annað <i>Other species</i>	286	165	168	227	271	246	267	293
<b>Noregur <i>Norway</i></b>	<b>51.935</b>	<b>55.393</b>	<b>1.448</b>	<b>5.811</b>	<b>62.588</b>	<b>2.720</b>	<b>37.096</b>	<b>34.846</b>
Þorskur <i>Cod</i>	65	73	56	90	77	78	110	49
Ýsa <i>Haddock</i>	56	8	1	1	3	4	11	11
Ufsi <i>Saithe</i>	4	1	–	1	2	2	3	1
Karfi <i>Redfish</i>	22	16	18	9	13	17	18	21
Langa <i>Ling</i>	116	45	108	139	180	158	185	176
Keila <i>Tusk</i>	285	372	373	214	303	299	300	294
Lúða <i>Halibut</i>	15	15	9	5	16	9	10	4
Loðna <i>Capelin</i>	51.321	54.784	874	5.302	61.639	2.047	36.373	34.250
Annað <i>Other species</i>	51	79	9	50	355	106	86	40
<b>Grænland <i>Greenland</i></b>	<b>16.875</b>	<b>17.754</b>	<b>10.410</b>	<b>16.287</b>	<b>18.568</b>	<b>7.045</b>	<b>10.518</b>	–
Þorskur <i>Cod</i>	–	–	–	–	–	–	15	–
Karfi <i>Redfish</i>	–	914	–	2	–	296	48	–
Loðna <i>Capelin</i>	16.875	16.840	10.410	16.270	17.905	6.660	10.293	–
Annað <i>Other species</i>	–	–	–	15	663	89	160	–
<b>Þýskaland <i>Germany</i></b>	<b>957</b>	<b>535</b>	<b>1.335</b>	<b>940</b>	<b>1.279</b>	<b>627</b>	<b>228</b>	–
Þorskur <i>Cod</i>	11	15	88	113	177	38	–	–
Ufsi <i>Saithe</i>	14	6	56	157	224	33	–	–
Karfi <i>Redfish</i>	844	467	1.105	620	792	514	–	–
Langa <i>Ling</i>	2	–	2	1	1	1	–	–
Keila <i>Tusk</i>	1	–	1	1	3	2	–	–
Lúða <i>Halibut</i>	3	2	3	1	2	3	–	–
Annað <i>Other species</i>	82	45	80	47	80	36	228	–



Tafla 2. Afli erlendra fiskiskipa við Ísland á svæði Va eftir skráningarríki skipa 2001–2008 (frh.)  
Table 2. Catch by foreign vessels in Icelandic waters in the Va area 2001–2008 (cont.)

Tonn Tonnes	2001	2002	2003	2004	2005	2006	2007	2008
<b>Bretland United Kingdom</b>	<b>1.313</b>	<b>813</b>	<b>1.468</b>	<b>1.599</b>	<b>1.519</b>	<b>422</b>	–	–
Porskur <i>Cod</i>	20	32	146	412	444	19	–	–
Ýsa <i>Haddock</i>	–	–	51	–	44	–	–	–
Ufsi <i>Saithe</i>	23	9	39	105	237	16	–	–
Karfi <i>Redfish</i>	1.151	704	1.136	1.007	632	360	–	–
Langa <i>Ling</i>	1	–	5	–	20	–	–	–
Keila <i>Tusk</i>	5	2	2	2	41	2	–	–
Lúða <i>Halibut</i>	3	–	1	1	4	–	–	–
Annað <i>Other species</i>	110	66	88	72	97	25	–	–
<b>Danmörk Denmark</b>	–	–	<b>382</b>	–	–	–	–	–
Loðna <i>Capelin</i>	–	–	382	–	–	–	–	–
<b>Rússland Russian Fed.</b>	–	–	–	–	<b>1</b>	–	–	<b>4</b>
Loðna <i>Capelin</i>	–	–	–	–	–	–	–	–
Annað <i>Other species</i>	–	–	–	–	1	–	–	4
<b>Pólland Poland</b>	–	–	–	–	–	–	–	<b>3</b>
Annað <i>Other species</i>	–	–	–	–	–	–	–	3

Heimild Source: Alþjóðahafrannsóknaráðið; Hagtöluárbók Færeyja 2003. ICES; *Statistical Yearbook of the Faroe Islands 2003*.

Tafla 3. Heimsafli eftir helstu fisktegundum 2003–2007  
Table 3. World catch by major species 2003–2007

Tonn Tonnes	2003	2004	2005	2006	2007
<b>Heimsafli World catch</b>	<b>88.243.068</b>	<b>92.279.764</b>	<b>92.182.739</b>	<b>89.863.279</b>	<b>90.063.851</b>
<b>Samtals 20 tegundir<sup>1</sup> Total of 20 species<sup>1</sup></b>	<b>29.846.181</b>	<b>34.197.041</b>	<b>33.736.430</b>	<b>30.837.318</b>	<b>30.932.137</b>
Perúansjósa <i>Peruvian anchovy</i>	6.203.751	10.679.338	10.215.072	7.007.157	7.611.129
Alaskaufsi <i>Alaska pollock</i>	2.887.962	2.691.939	2.790.974	2.860.487	2.908.577
Randatúnfiskur <i>Skipjack tuna</i>	2.189.765	2.115.996	2.387.616	2.531.589	2.368.392
Sild <i>Atlantic herring</i>	1.958.929	2.020.491	2.315.360	2.209.942	2.367.242
Chilebrynsirtla <i>Chilean jack mackerel</i>	1.736.048	1.779.215	1.663.545	1.829.001	1.778.561
Spænskur makrill <i>Chub mackerel</i>	1.828.192	1.953.334	1.985.840	1.970.122	1.714.632
Kolmunni <i>Blue whiting</i>	2.385.037	2.428.955	2.070.286	2.032.207	1.679.456
Japönsk ansjósa <i>Japanese anchovy</i>	1.892.856	1.629.486	1.481.899	1.509.170	1.389.036
Þráðbendill <i>Largehead hairtail</i>	1.241.332	1.362.946	1.254.861	1.372.000	1.326.975
Gulugga túnfiskur <i>Yellowfin tuna</i>	1.439.503	1.333.138	1.293.780	1.115.781	1.009.628
Sardína <i>Sardine</i>	1.070.083	1.096.785	1.141.313	1.033.804	989.181
Argentínu smokkfiskur <i>Argentine shortfin squid</i>	503.625	178.974	287.590	703.804	955.050
Þorskur <i>Atlantic cod</i>	849.002	904.887	850.040	830.368	774.188
Smokkfiskur <i>Jumbo flying squid</i>	379.036	795.304	763.704	818.820	671.168
Japönsk rækja <i>Akiami paste shrimp</i>	542.974	579.678	565.260	619.691	620.649
Ansjósa <i>European anchovy</i>	592.856	634.128	388.305	532.978	603.960
Brislingur <i>European sprat</i>	631.822	684.024	786.553	585.943	575.209
Makrill <i>Atlantic mackerel</i>	689.593	706.079	559.856	560.588	566.092
Makrilsbróðir <i>Pacific saury</i>	446.066	355.790	478.226	394.861	527.026
Bleiklax <i>Pink (=Humpback) salmon</i>	377.749	266.554	456.350	319.005	495.986
Aðrar tegundir <i>Other species</i>	58.396.887	58.082.723	58.446.309	59.025.961	59.131.714

Heimild Source: Matvæla- og landbúnaðarstofnun Sameinuðu þjóðanna. *FAO*.

**Tafla 4. Heimsaflí eftir veiðisvæðum 2001–2007**

Table 4. World catch by fishing areas 2001–2007

Tonn Tonnes	2001	2002	2003	2004	2005	2006	2007
<b>Heimsaflí alls</b>							
<b>World catch, total</b>	<b>90.758.152</b>	<b>90.990.801</b>	<b>88.243.068</b>	<b>92.279.764</b>	<b>92.182.739</b>	<b>89.863.279</b>	<b>90.063.851</b>
<b>Aflí úr innhöfum og vötnum</b>							
<b>Total inland</b>	<b>8.559.766</b>	<b>8.428.869</b>	<b>8.635.380</b>	<b>8.612.205</b>	<b>9.392.708</b>	<b>9.794.894</b>	<b>10.034.527</b>
Afríka <i>Africa</i>	2.117.697	2.157.796	2.221.880	2.345.896	2.443.712	2.375.047	2.463.975
Norður-Ameríka <i>America, North</i>	173.625	164.763	177.230	186.246	185.212	180.759	188.824
Suður-Ameríka <i>America, South</i>	373.596	400.818	403.956	428.540	418.469	431.135	410.256
Asía <i>Asia</i>	5.528.657	5.333.164	5.463.269	5.316.237	5.970.695	6.437.325	6.576.886
Evrópa <i>Europe</i>	345.450	353.913	353.071	317.618	356.351	352.791	376.782
Eyjaálfa <i>Oceania</i>	20.741	18.415	15.974	17.668	18.269	17.837	17.804
<b>Sjávaraflí Total marine</b>	<b>82.198.386</b>	<b>82.561.932</b>	<b>79.607.688</b>	<b>83.667.559</b>	<b>82.790.031</b>	<b>80.068.385</b>	<b>80.029.324</b>
<b>Atlantshaf Atlantic Ocean</b>	<b>23.040.124</b>	<b>22.507.544</b>	<b>21.644.718</b>	<b>21.189.485</b>	<b>20.457.217</b>	<b>19.933.899</b>	<b>19.774.680</b>
Norðvestur <i>Northwest</i>	2.229.389	2.230.725	2.290.857	2.355.211	2.212.657	2.190.595	2.148.058
Norðaustur <i>Northeast</i>	11.138.545	11.086.822	10.271.909	9.991.720	9.633.861	9.088.808	8.906.822
Miðvestur <i>Western Central</i>	1.697.250	1.784.019	1.767.369	1.644.945	1.451.445	1.521.803	1.500.209
Miðaustur <i>Eastern Central</i>	3.983.020	3.518.106	3.465.782	3.544.130	3.596.743	3.273.695	3.170.589
Suðvestur <i>Southwest</i>	2.233.303	2.058.798	1.986.752	1.794.291	1.832.390	2.366.987	2.499.737
Suðaustur <i>Southeast</i>	1.649.361	1.694.479	1.734.719	1.733.719	1.597.625	1.379.326	1.436.420
Suður <i>Antarctic</i>	109.256	134.595	127.330	125.469	132.496	112.685	112.845
<b>Miðjarðarhaf og Svartahaf Mediterranean and Black Sea</b>	<b>1.583.016</b>	<b>1.571.861</b>	<b>1.479.326</b>	<b>1.510.088</b>	<b>1.442.783</b>	<b>1.618.117</b>	<b>1.686.351</b>
<b>Indlandshaf Indian Ocean</b>	<b>8.942.248</b>	<b>9.506.396</b>	<b>9.862.108</b>	<b>9.971.720</b>	<b>9.880.133</b>	<b>10.321.268</b>	<b>10.255.549</b>
Vestur <i>Western</i>	4.024.684	4.276.600	4.445.494	4.379.041	4.446.220	4.456.548	4.185.805
Austur <i>Eastern</i>	4.906.992	5.219.440	5.403.447	5.582.298	5.420.975	5.853.225	6.059.359
Suður <i>Antarctic</i>	10.572	10.356	13.167	10.381	12.938	11.495	10.385
<b>Kyrrahaf Pacific Ocean</b>	<b>48.632.998</b>	<b>48.976.131</b>	<b>46.621.536</b>	<b>50.996.266</b>	<b>51.009.898</b>	<b>48.195.101</b>	<b>48.312.744</b>
Norðvestur <i>Northwest</i>	20.476.321	19.233.808	19.879.610	19.289.661	19.807.124	19.718.997	19.824.131
Norðaustur <i>Northeast</i>	2.759.090	2.765.637	2.915.419	3.047.535	3.209.839	3.073.301	2.925.584
Miðvestur <i>Western Central</i>	10.135.798	10.532.617	10.861.816	10.956.200	11.152.251	11.150.471	11.525.972
Miðaustur <i>Eastern Central</i>	1.858.100	1.971.906	1.763.391	1.558.354	1.619.919	1.646.038	1.642.054
Suðvestur <i>Southwest</i>	745.467	769.102	730.857	713.376	713.237	631.664	633.641
Suðaustur <i>Southeast</i>	12.657.489	13.701.502	10.468.392	15.428.111	14.503.513	11.970.948	11.757.627
Suður <i>Antarctic</i>	733	1.559	2.051	3.029	4.015	3.682	3.735

Heimild Source: Matvæla- og landbúnaðarstofnun Sameinuðu þjóðanna. FAO.

**Tafla 5. Heimsaflí eftir ríkjum 2001–2007**  
*Table 5. World catch by countries 2001–2007*

Tonn <i>Tonnes</i>	2001	2002	2003	2004	2005	2006	2007
<b>Heimsaflí <i>World catch</i></b>	<b>90.758.152</b>	<b>90.990.801</b>	<b>88.243.068</b>	<b>92.279.764</b>	<b>92.182.739</b>	<b>89.863.279</b>	<b>90.063.851</b>
<b>Ríki sem sem veiddu yfir 500 þús. tonn árið 2007 <i>Countries with catch of more than 500 thous. tonnes in 2007</i></b>	<b>76.578.296</b>	<b>77.165.995</b>	<b>74.152.727</b>	<b>78.206.971</b>	<b>78.080.788</b>	<b>75.979.621</b>	<b>76.523.010</b>
Kína <i>China</i>	14.176.195	14.173.776	14.347.274	14.464.803	14.588.940	14.631.018	14.659.036
Perú <i>Peru</i>	7.986.207	8.765.185	6.086.060	9.604.527	9.388.488	7.017.491	7.210.544
Indónesía <i>Indonesia</i>	4.259.343	4.350.580	4.644.715	4.653.888	4.709.074	4.823.587	4.936.629
Bandaríkin <i>USA</i>	4.944.336	4.937.305	4.938.956	4.959.826	4.892.967	4.852.283	4.767.596
Japan <i>Japan</i>	4.703.235	4.360.493	4.670.393	4.315.734	4.389.206	4.344.513	4.211.201
Indland <i>India</i>	3.777.092	3.736.603	3.712.149	3.391.009	3.691.362	3.844.837	3.953.476
Chile <i>Chile</i>	3.797.146	4.271.632	3.612.644	4.926.741	4.328.732	4.160.848	3.806.085
Rússland <i>Russian Fed</i>	3.628.459	3.232.295	3.281.448	2.941.533	3.197.564	3.284.285	3.454.214
Filippseyjar <i>Philippines</i>	1.948.780	2.029.835	2.165.812	2.211.245	2.269.668	2.318.981	2.499.634
Taíland <i>Thailand</i>	2.833.974	2.842.428	2.849.724	2.839.612	2.814.295	2.698.803	2.468.784
Noregur <i>Norway</i>	2.686.943	2.740.344	2.548.975	2.524.464	2.392.970	2.256.413	2.378.950
Mjanmar <i>Myanmar</i>	1.187.880	1.284.340	1.343.860	1.586.600	1.732.250	2.006.790	2.235.580
Víetnam <i>Viet Nam</i>	1.724.758	1.802.598	1.856.105	1.879.488	1.929.900	1.970.600	2.121.400
Suður-Kórea <i>Korea Rep</i>	1.990.768	1.671.629	1.643.148	1.575.475	1.641.026	1.775.437	1.858.206
Bangladess <i>Bangladesh</i>	1.068.417	1.103.855	1.141.241	1.187.274	1.333.866	1.436.496	1.494.199
Ísland <i>Iceland</i>	1.983.574	2.134.546	1.986.539	1.733.702	1.664.657	1.327.097	1.399.167
Malasía <i>Malaysia</i>	1.234.733	1.275.555	1.287.084	1.335.764	1.214.183	1.296.335	1.385.703
Mexíkó <i>Mexico</i>	1.398.592	1.450.727	1.357.251	1.258.973	1.320.049	1.357.366	1.340.000
Taívan <i>China, Taiwan</i>	1.005.199	1.042.756	1.134.713	980.106	1.017.243	967.461	1.174.393
Kanada <i>Canada</i>	1.041.682	1.063.702	1.107.991	1.172.578	1.103.853	1.068.977	1.005.966
Argentína <i>Argentina</i>	949.302	958.644	915.994	945.943	931.333	1.181.980	989.380
Marokkó <i>Morocco</i>	1.099.365	967.325	939.964	944.882	1.026.509	867.877	880.443
Spánn <i>Spain</i>	1.091.496	890.457	894.827	808.109	848.844	950.714	808.682
Brasilía <i>Brazil</i>	730.378	755.582	712.144	746.217	750.261	779.113	783.177
Suður-Afríka <i>South Africa</i>	750.502	766.941	822.936	888.106	817.666	618.616	670.571
Danmörk <i>Denmark</i>	1.510.694	1.442.348	1.031.221	1.090.596	910.667	867.855	653.023
Tyrkland <i>Turkey</i>	527.733	566.682	507.772	550.482	426.496	533.048	632.450
Bretland <i>United Kingdom</i>	741.045	689.891	635.486	653.408	669.905	623.823	619.691
Færeyjar <i>Faroe Islands</i>	515.909	525.991	620.991	599.386	565.260	623.122	582.134
Nígíría <i>Nigeria</i>	452.146	481.056	475.162	465.251	523.182	552.323	530.420
Frakkland <i>France</i>	611.687	628.996	638.338	599.460	573.614	574.433	512.276
Úganda <i>Uganda</i>	220.726	221.898	241.810	371.789	416.758	367.099	500.000
Önnur lönd <i>Other countries</i>	14.179.856	13.824.806	14.090.341	14.072.793	14.101.951	13.883.658	13.540.841

**Heimild** *Source:* Matvæla- og landbúnaðarstofnun Sameinuðu þjóðanna. *FAO.*

**Tafla 6. Heimsafli eftir meginlöndum 2001–2007**Table 6. *World catch by continent 2001–2007*

Tonn <i>Tonnes</i>	2001	2002	2003	2004	2005	2006	2007
<b>Heimsafli <i>World catch</i></b>	<b>90.758.152</b>	<b>90.990.801</b>	<b>88.243.068</b>	<b>92.279.764</b>	<b>92.182.739</b>	<b>89.863.279</b>	<b>90.063.851</b>
Asia <i>Asia</i>	43.267.124	43.002.550	44.049.246	43.752.014	44.482.326	45.653.647	46.510.257
Evrópa <i>Europe</i>	15.931.006	15.227.410	14.561.911	13.896.474	13.805.613	13.389.882	13.260.383
Suður-Ameríka <i>South America</i>	15.109.609	16.219.077	12.926.404	17.754.416	16.976.826	14.753.352	14.296.641
Norður-Ameríka <i>North America</i>	7.962.809	8.003.046	7.852.013	7.818.657	7.766.460	7.746.116	7.556.873
Afríka <i>Africa</i>	7.123.258	7.014.735	7.327.670	7.534.195	7.604.198	7.004.337	7.134.050
Eyjaálfa <i>Oceania</i>	1.120.255	1.210.463	1.258.236	1.366.113	1.440.217	1.243.851	1.240.846
Ótalið annars staðar <i>Other n.e.i.</i>	244.091	313.520	267.588	157.895	107.099	72.094	64.801

Heimild *Source*: Matvæla- og landbúnaðarstofnun Sameinuðu þjóðanna. *FAO*.**Tafla 7. Heildarafli einstakra ríkja í Norðaustur-Atlantshafi 2001–2007**Table 7. *Total catch by individual countries in the Northeast Atlantic 2001–2007*

Tonn <i>Tonnes</i>	2001	2002	2003	2004	2005	2006	2007
<b>Alls <i>Total catch</i></b>	<b>11.138.545</b>	<b>11.086.822</b>	<b>10.271.909</b>	<b>9.991.720</b>	<b>9.633.861</b>	<b>9.088.808</b>	<b>8.906.822</b>
Noregur <i>Norway</i>	2.671.999	2.725.409	2.523.733	2.510.744	2.389.720	2.243.827	2.334.390
Ísland <i>Iceland</i>	1.978.335	2.127.459	1.979.088	1.725.892	1.657.624	1.322.870	1.398.982
Rússland <i>Russian Federation</i>	1.061.969	1.119.911	1.010.327	893.465	898.395	890.741	853.238
Danmörk <i>Denmark</i>	1.510.502	1.441.912	1.030.086	1.087.719	906.910	864.180	649.593
Færeyjar <i>Faroe Islands</i>	503.187	517.729	606.605	592.443	559.267	619.393	577.645
Bretland <i>United Kingdom</i>	729.704	679.049	625.363	646.980	658.767	603.159	594.286
Frakkland <i>France</i>	428.212	423.361	416.209	396.070	386.010	404.939	379.460
Spánn <i>Spain</i>	434.130	323.182	337.429	303.656	325.304	360.364	325.653
Holland <i>Netherlands</i>	339.041	300.315	349.023	390.823	429.242	357.335	355.026
Svíþjóð <i>Sweden</i>	310.583	293.528	285.384	268.529	254.942	267.607	236.707
Þýskaland <i>Germany</i>	184.432	193.625	234.706	235.566	262.676	259.447	212.568
Írland <i>Ireland</i>	281.833	242.473	232.165	245.882	228.962	210.667	226.967
Portúgal <i>Portugal</i>	159.921	165.163	169.738	190.380	179.457	190.724	216.055
Pólland <i>Poland</i>	159.163	151.561	146.111	156.489	129.352	118.790	124.911
Finnland <i>Finland</i>	115.274	106.738	86.391	99.162	95.476	112.932	128.169
Lettland <i>Latvia</i>	76.930	79.863	71.978	82.706	93.605	83.972	90.516
Eistland <i>Estonia</i>	88.357	81.072	59.490	68.159	80.255	73.672	81.842
Litháen <i>Lithuania</i>	31.381	32.006	27.322	20.082	17.878	34.592	46.456
Grænland <i>Greenland</i>	34.336	44.091	44.955	41.428	40.243	40.243	40.243
Belgía <i>Belgium</i>	29.698	28.517	26.320	26.239	24.071	22.523	24.029
Japan <i>Japan</i>	1.955	2.344	2.768	3.199	3.358	1.968	2.617
Önnur ríki <i>Other countries</i>	7.603	7.514	6.718	6.107	12.347	4.863	7.469

Heimild *Source*: Matvæla- og landbúnaðarstofnun Sameinuðu þjóðanna. *FAO*.

**Tafla 8. Heildarafli í Norðaustur-Atlantshafi eftir fisktegundum 2001–2007**  
 Table 8. Total catch in the Northeast Atlantic by species 2001–2007

Tonn Tonnes	2001	2002	2003	2004	2005	2006	2007
<b>Heildarveiði í NA-Atlantshafi</b>							
<b>Total catch in NE Atlantic</b>	<b>11.138.545</b>	<b>11.086.822</b>	<b>10.271.909</b>	<b>9.991.720</b>	<b>9.633.861</b>	<b>9.088.808</b>	<b>8.906.822</b>
Sild <i>Atlantic herring</i>	1.645.085	1.614.754	1.661.405	1.755.498	2.054.699	1.956.159	2.126.936
Kolmunni <i>Blue whiting</i>	1.793.954	1.557.688	2.373.128	2.419.291	2.059.569	2.017.250	1.667.294
Þorskur <i>Atlantic cod</i>	884.785	847.874	807.870	865.205	808.420	788.933	732.449
Brislingur <i>European sprat</i>	584.552	549.589	568.774	634.405	732.620	550.483	534.914
Makrill <i>Atlantic mackerel</i>	660.188	684.829	600.489	587.073	447.426	433.553	474.596
Ufsi <i>Saithe</i>	319.283	376.495	377.202	389.125	444.265	484.689	428.409
Loðna <i>Capelin</i>	1.646.483	1.963.357	1.119.522	627.877	713.204	239.280	390.795
Ýsa <i>Haddock</i>	208.290	247.470	258.707	300.519	283.657	298.722	316.295
Sandsíli <i>Sandeels</i>	906.300	917.030	341.284	389.832	183.926	300.173	233.220
Brynstirtla <i>Atlantic horse mackerel</i>	236.805	203.803	198.856	197.179	205.217	186.072	195.049
Sardinur <i>Sardine</i>	130.891	143.850	137.040	139.521	139.001	140.835	149.935
Kræklingur <i>Blue mussel</i>	145.047	132.227	99.339	111.728	84.717	71.326	78.223
Skarkoli <i>European plaice</i>	110.907	99.204	93.032	87.979	76.625	83.198	75.797
Humar <i>Norway lobster</i>	52.710	54.031	52.577	53.656	52.565	64.606	70.232
Töskukrabbi <i>Edible crab</i>	44.142	43.551	46.504	46.280	33.669	46.016	59.704
Makrill annar <i>Macerels neither</i>	25.591	19.936	15.704	8.239	36.832	61.696	58.212
Risadiskur <i>Great Atlantic scallop</i>	30.586	33.557	33.974	49.270	49.290	49.402	52.409
Rækja <i>Northern prawn</i>	105.500	110.196	86.768	83.663	67.950	51.772	51.414
Gullkarfi <i>Golden redfish</i>	53.495	65.271	50.087	44.962	52.338	57.409	51.021
Djúpkarfi <i>Beaked redfish</i>	98.534	92.344	94.690	83.978	48.204	59.230	49.907
Sandrækja <i>Common shrimp</i>	32.146	32.877	36.941	38.713	44.733	40.322	38.712
Úthafskarfi annar							
<i>Atlantic redfish neither</i>	61.684	58.206	63.779	42.955	34.784	47.933	38.232
Langa <i>Ling</i>	37.341	41.552	40.410	35.380	34.306	37.969	37.438
Grálúða <i>Greenland halibut</i>	47.190	43.393	48.050	53.008	44.935	40.528	37.167
Lýsingur <i>European hake</i>	29.086	32.270	33.732	41.069	46.137	43.367	36.532
Lýsa <i>Whiting</i>	49.028	43.543	36.606	31.710	33.227	36.830	35.799
Skötuselur <i>Monk</i>	30.285	25.086	23.483	26.411	28.837	32.997	33.243
Gullax <i>Argentines</i>	48.731	37.033	18.785	22.206	24.983	38.744	31.187
Hrossastirtla <i>Jack mackerel</i>	39.824	33.429	32.821	35.871	30.193	32.132	30.471
Beitukóngur <i>Whelk</i>	30.145	29.096	31.784	35.142	26.142	30.312	29.439
Skötuselstegundir aðrar <i>Monkfishes nei</i>	20.575	22.115	27.612	28.521	26.336	25.378	27.892
Spænskur makrill <i>Chub mackerel</i>	4.602	5.924	8.731	15.727	15.661	20.154	27.692
Sólflúra <i>Common sole</i>	32.270	29.559	31.610	31.263	29.205	25.432	27.204
Ískóð <i>Polar cod</i>	39.445	37.191	39.451	1.637	22.447	16.367	26.870
Steinbitur <i>Atlantic wolffish</i>	39.182	36.375	30.332	27.431	30.068	28.795	26.684
Keila <i>Tusk</i>	27.019	25.815	20.760	19.041	19.721	24.478	25.800
Flundra <i>European Flounder</i>	15.276	14.799	12.368	22.639	24.137	22.152	22.796
Pokasmokkar <i>Cuttlefish, squids nei</i>	16.520	20.038	23.946	25.830	16.667	17.687	21.304
Annar botnfiskur <i>Groundfishes nei</i>	2.351	2.194	1.588	1.124	4.065	16.432	20.013
Drottningardiskur <i>Queen scallop</i>	20.464	19.114	16.716	13.096	13.634	15.339	18.590
Hafgöltur <i>Boarfish</i>	120	91	460	674	242	2.772	18.387
Hviti túnfiskur <i>Albacore</i>	16.720	13.848	15.624	17.911	28.187	31.581	18.289
Skötutegundir aðrar <i>Raja rays neither</i>	26.488	20.667	20.447	19.416	19.249	17.203	17.103
Hjartaskel <i>Common edible cockle</i>	23.659	18.772	29.186	20.350	18.610	18.487	16.136
Sandkoli <i>Common dab</i>	17.247	16.226	16.889	15.726	15.334	13.787	13.862
Kóngakrabbi <i>Red king crab</i>	730	1.718	2.801	2.577	5.382	13.981	12.769
Þykkvalúra <i>Lemon sole</i>	15.479	10.390	10.421	11.991	12.239	12.348	12.709
Hafáll <i>European conger</i>	10.667	10.425	11.914	11.613	10.092	11.741	12.606
Lýr <i>Pollack</i>	11.945	12.687	12.238	10.324	10.451	10.677	11.510

Tafla 8. Heildarafli í Norðaustur-Atlantshafi eftir fisktegundum 2001–2007 (frh.)  
 Table 8. Total catch in the Northeast Atlantic by species 2001–2007 (cont.)

Tonn Tonnes	2001	2002	2003	2004	2005	2006	2007
Skeggur <i>Pouting</i>	16.533	15.674	14.824	12.670	12.457	12.814	11.373
Smokkfisktegundir aðrar <i>Various squids nei</i>	7.418	9.420	12.161	13.448	10.550	8.876	10.120
Aðrar tegundir <i>Other species</i>	685.247	610.239	528.487	430.966	366.656	400.389	362.082

Heimild Source: Matvæla- og landbúnaðarstofnun Sameinuðu þjóðanna. FAO.

Tafla 9. Heildarafli einstakra ríkja í Norðvestur-Atlantshafi 2001–2007  
 Table 9. Total catch by individual countries in the Northwest Atlantic 2001–2007

Tonn Tonnes	2001	2002	2003	2004	2005	2006	2007
<b>Alls Total</b>	<b>2.229.389</b>	<b>2.230.725</b>	<b>2.290.857</b>	<b>2.355.211</b>	<b>2.212.657</b>	<b>2.190.595</b>	<b>2.148.058</b>
Bandaríkin <i>USA</i>	1.129.820	1.091.699	1.122.681	1.165.821	1.075.011	1.078.503	1.063.392
Kanada <i>Canada</i>	819.450	829.143	853.027	876.076	825.065	824.695	802.606
Grænland <i>Greenland</i>	124.149	151.533	130.366	186.972	206.768	206.768	206.768
Spánn <i>Spain</i>	40.235	34.092	35.140	19.395	22.085	20.640	13.802
Eistland <i>Estonia</i>	12.402	15.022	15.999	16.261	14.690	8.406	13.329
Portúgal <i>Portugal</i>	15.003	18.526	22.780	13.452	12.985	13.911	12.126
Rússland <i>Russian Federation</i>	32.138	34.686	34.364	22.254	17.823	10.312	9.053
Sankti Pierre og Miquelon <i>St. Pierre and Miquelon</i>	4.206	3.889	3.894	4.399	4.694	2.855	5.113
Færeyjar <i>Faroe Islands</i>	12.722	8.262	14.386	6.943	5.993	3.729	4.489
Noregur <i>Norway</i>	14.394	14.435	24.792	13.133	2.450	2.337	3.588
Litháen <i>Lithuania</i>	7.596	10.948	11.671	8.644	5.484	2.831	3.492
Danmörk <i>Denmark</i>	93	359	1.006	2.754	3.696	3.632	3.389
Japan <i>Japan</i>	5.630	4.653	3.382	2.785	3.045	2.575	2.512
Lettland <i>Latvia</i>	3.330	2.742	4.575	3.979	2.806	2.184	2.435
Þýskaland <i>Germany</i>	1.359	2.861	3.550	1.587	1.592	1.541	1.521
Pólland <i>Poland</i>	760	428	921	2.199	1.286	1.093	436
Taívan <i>Taiwan Province of China</i>	618	570	161	387	359	125	7
Ísland <i>Iceland</i>	5.079	6.877	7.226	7.588	6.814	4.054	–
Úkraína <i>Ukraine</i>	405	–	389	582	–	404	–
Aðrir <i>Other</i>	–	–	547	–	11	–	–

Heimild Source: Matvæla- og landbúnaðarstofnun Sameinuðu þjóðanna. FAO.

**Tafla 10. Heildarafli í Norðvestur-Atlantshafi eftir fisktegundum 2001–2007**

Table 10. Total catch in the Northwest Atlantic by species 2001–2007

Tonn Tonnes	2001	2002	2003	2004	2005	2006	2007
<b>Heildarveiði í NV-Atlantshafi</b>							
<b>Total catch in NW Atlantic</b>	<b>2.229.389</b>	<b>2.230.725</b>	<b>2.290.857</b>	<b>2.355.211</b>	<b>2.212.657</b>	<b>2.190.595</b>	<b>2.148.058</b>
Rækja <i>Northern prawn</i>	231.161	253.913	284.547	356.937	346.570	345.300	361.366
Hafdiskur <i>American sea scallop</i>	253.960	280.308	292.799	325.088	268.126	284.464	285.477
Sild <i>Atlantic herring</i>	307.520	258.749	297.524	264.993	260.661	253.783	240.306
Meinhaddur <i>Atlantic menhaden</i>	236.246	180.506	181.529	191.401	188.661	183.669	215.175
Tígulskel <i>Atlantic surf clam</i>	166.310	176.322	169.003	150.379	143.949	145.770	152.101
Kúskel <i>Ocean quahog</i>	142.826	149.859	156.566	152.030	113.829	119.307	129.783
Drottningarkrabbi <i>Queen crab</i>	110.044	116.757	103.844	109.896	100.538	94.309	95.174
Ameriskur humar <i>American lobster</i>	83.803	82.422	81.315	81.618	83.750	95.386	77.595
Makrill <i>Atlantic mackerel</i>	36.837	70.463	79.129	107.530	97.493	110.359	77.576
Grálúða <i>Greenland halibut</i>	61.431	64.482	71.859	57.930	62.490	61.534	59.782
Þorskur <i>Atlantic cod</i>	60.074	55.337	41.132	39.682	41.620	41.435	41.739
Loðna <i>Capelin</i>	19.751	13.646	22.455	33.929	36.730	41.931	37.439
Gráðukrabbi <i>Blue crab</i>	39.511	42.997	40.750	42.755	40.618	37.398	30.746
Skötutegundir aðrar <i>Raja rays nei</i>	30.818	27.270	31.162	27.983	19.147	23.214	27.450
Úthafskarfí annar							
<i>Atlantic redfishes nei</i>	49.629	56.586	67.017	31.900	37.949	33.991	23.145
Ýsa <i>Haddock</i>	21.554	22.829	22.975	25.347	28.194	20.273	22.935
Alaska tígulskel							
<i>Stimpson's surf clam</i>	20.257	19.960	27.339	24.038	19.286	21.922	18.823
Silfurlýsingur <i>Silver hake</i>	33.000	24.293	20.223	22.384	18.903	17.935	18.418
Ufsi <i>Saithe</i>	11.312	11.335	13.739	14.533	14.648	10.967	15.339
Meyjarostrá <i>American cupped oyster</i>	18.557	13.217	11.230	13.133	13.651	12.041	14.497
Skötuselsbróðir <i>American angler</i>	25.166	26.741	30.707	23.548	21.499	16.510	12.689
Smokkur ýmiss <i>Longfin squid</i>	14.211	16.684	11.929	13.537	16.967	15.899	12.327
Grásleppa <i>Lumpfish</i>	3.362	5.851	6.614	8.647	9.953	10.008	9.740
Djúpkarfí <i>Beaked redfish</i>	128	552	788	13.306	19.410	13.107	9.490
Grjótkrabbi <i>Atlantic rock crab</i>	8.294	8.331	8.188	8.820	9.709	8.888	9.454
Agnsmokkur							
<i>Northern shortfin squid</i>	4.074	3.005	7.606	27.977	12.255	20.834	9.267
Sandskel <i>Sand gaper</i>	9946	8.735	8.546	9.761	9.081	9.361	9.023
Atlantsbaulari <i>Atlantic croaker</i>	12.410	11.460	12.526	11.010	10.480	9.315	8.856
Beitukóngur <i>Whelks</i>	5.598	5.135	6.037	4.692	6.179	8.630	8.001
Kræklingur <i>Blue mussel</i>	6.872	10.206	9.296	10.572	9.729	8.487	7.636
Aðrar tegundir <i>Other species</i>	204.727	212.774	172.483	149.855	150.582	114.568	106.709

Heimild Source: Matvæla- og landbúnaðarstofnun Sameinuðu þjóðanna. FAO.

**Hagtiðindi** **Sjávarútvegur**  
**Statistical Series** **Fisheries**

94. árg. • 69. tbl. 2009:6

ISSN 0019-1078

ISSN 1670-4533 (prentútgáfa *print edition*) • ISSN 1670-4541 (rafræn útgáfa *pdf*)

Verð kr. *Price* ISK 900 • € 7

Umsjón *Supervision* Guðmundur Sigfinnsson • [gudmundur.sigfinnsson@hagstofa.is](mailto:gudmundur.sigfinnsson@hagstofa.is)

Sími *Telephone* +(354) 528 1000

© Hagstofa Íslands *Statistics Iceland* • Borgartúni 21a 150 Reykjavík Iceland

Bréfasími *Fax* +(354) 528 1099

Öllum eru heimil afnot af ritinu. Vinsamlegast getið heimildar. *Please quote the source.*

[www.hagstofa.is/hagtidindi](http://www.hagstofa.is/hagtidindi) [www.statice.is/series](http://www.statice.is/series)