

## Konur og karlar í áhrifastöðum 2008

*Women and men in positions of influence 2008*

### Samantekt

Karlar eru við stjórnvölinn í mun ríkara mæli en konur. Hluttur kvenna fer þó vaxandi í ýmsum áhrifastöðum en stendur í stað eða minnkar í öðrum. Kynjaskipting stjórnenda og embættismanna í heild var næstum sú sama árið 2007 og tímabilið 1991–1995, 29% þeirra voru konur og 71% karlar. Kynjaskipting meðal stjórnarformanna og stjórnarmanna fyrirtækja var óbreytt árin 1999–2007, en konur voru þar rúmur fimmtungur. Hlutfall kvenna af framkvæmdastjórum hækkaði úr 15% í 19% á sama tíma. Karlar eru í miklum meirihluta í stjórnnum samtaka atvinnulífsins og í stjórnnum helstu fyrirtækja á markaði.

Konur eru um þriðjungur (32–37%) þingmanna, ráðherra, sveitarstjórnarmanna, ráðuneytisstjóra, skrifstofustjóra ráðuneyta, héraðsdómara og nefndarmanna í opinberum nefndum. Þær eru um fjórðungur (24–29%) forstöðumanna ríkisstofnana, framkvæmdastjóra sveitarfélaga og stjórnarmanna stærstu lífeyrissjóðanna. Kynjaskipting skólastjórnenda er mismunandi eftir skólastigi, eru konur meirihluti stjórnenda á leikskóla- og grunnskólastigi en karlar meirihluti stjórnenda á framhaldsskóla- og háskólastigi. Dagblöðum er nú sem fyrr ritstýrt af körlum en konur hafa komið að ritstjórn og fréttastjórn dagblaða síðustu árin. Fréttastjórn hjá ljósvakamiðlum hefur verið meira á hendi karla en kvenna í gegnum tíðina.

### Inngangur

Hagstofa Íslands gefur nú út sérstakt rit um konur og karla í áhrifastöðum. Með áhrifastöðum er hér átt við ábyrgðar- og stjórnunarstörf, hjá opinberum aðilum og einkaaðilum, þ.m.t. aðild að nefndum og stjórnnum af ýmsu tagi. Val á áhrifastöðum ræðst meðal annars af því sem hefð er fyrir að skoða við almenna umfjöllun um stöðu kynja í samfélaginu en einnig með hliðsjón af efni sem birt er í sambærilegum erlendum útgáfum. Ljóst er að ritið gerir konum og körlum í áhrifastöðum ekki tæmandi skil. Talnaefnið er unnið úr gögnum Hagstofunnar, en einnig fengið frá öðrum aðilum og er þá getið um heimild.

### Stjórnendur og embættismenn

*Hlutfall kvenna af  
stjórnendum og  
embættismönnum  
29% árið 2007*

Samkvæmt niðurstöðum vinnumarkaðsrannsóknna Hagstofu Íslands var fjöldi starfandi fólks á Íslandi 177.300 árið 2007, þar af töldust 16.000 til stjórnenda og embættismanna eða 9,0%. Konur voru 46% starfandi fólks en karlar 54%. Hins vegar voru 29% stjórnenda og embættismanna konur samanborið við 71% karla. Sambærilegar upplýsingar eru fyrir hendi aftur til ársins 1991 er samræmdar vinnumarkaðsrannsóknir hófust hér á landi. Þá var fjöldi starfandi 136.900 og fjöldi stjórnenda og embættismanna 11.500 eða 8,4% af öllum starfandi. Kynjaskiptingin í hópi stjórnenda og embættismanna var ekki ósvipuð og nú, 27% konur



og 73% karlar. Nokkur breyting var milli ára á þessu tímabili og var hlutfall kvenna lægst árið 1997, 23% og hæst árið 2003, 33%.

Í flokkinn stjórnendur og embættismenn falla starfsgreinar þar sem viðfangsefnin felast m.a. í stjórnun, mótun og framkvæmd áætlana og stefnu hjá opinberum aðilum og einkaaðilum, samtökum og stofnunum. Hér er um kjörna fulltrúa og æðstu embættismenn og stjórnendur að ræða.

**Tafla 1. Starfandi stjórnendur og embættismenn 1991–2007**

*Table 1. Employed senior officials and managers 1991–2007*

	Árlegur fjöldi <i>Annual number</i>			Hlutfall <i>Percent</i>	
	Alls <i>Total</i>	Konur <i>Females</i>	Karlar <i>Males</i>	Konur <i>Females</i>	Karlar <i>Males</i>
1991–1995	11.940	3.100	8.820	26	74
1996–2000	10.560	2.740	7.820	26	74
2001	12.400	3.800	8.600	31	69
2002	12.700	3.700	8.900	29	70
2003	10.600	3.500	7.000	33	66
2004	11.900	3.600	8.200	30	69
2005	12.100	3.300	8.800	27	73
2006	14.300	4.200	10.100	29	71
2007	16.000	4.700	11.300	29	71

**Skýring** *Note:* Rof milli áranna 2002 og 2003. Frá og með 2003 er vinnumarkaðskönnunin samfelld könnun sem nær til allra vikna ársins og eru niðurstöður birtar ársfjórðungslega. *Break in series from 2003 when the survey was changed into a continuous quarterly survey.*

## Alþingi og ríkisstjórn

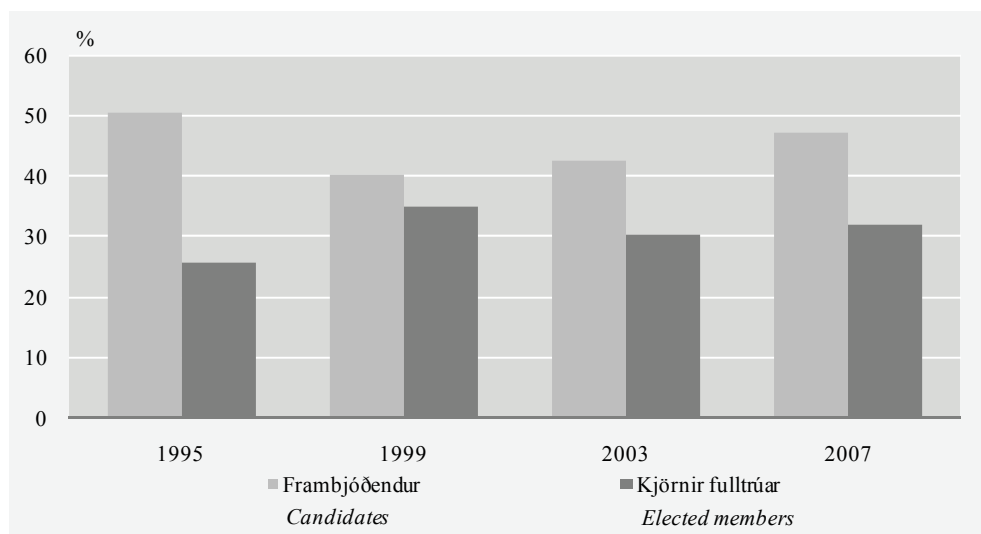
43 karlar og 20 konur kjörnar  
2007

Í alþingiskosningunum árið 2007 hlutu 43 karlar og 20 konur kosningu. Urðu konur því 32% þingmanna. Frá kosningunum 2007 og til ársloka 2008 hafa þær breytingar orðið á skipan þingsins að þrjár konur hafa komið í stað þriggja karla sem horfið hafa af þingi. Hlutfall kvenna þar er því orðið 36,5% og karla 63,5%.

Fyrsta konan tók sæti á Alþingi árið 1922 en næstu fimmtíu árin átti ein, tvær eða engin kona sæti á þingi. Árið 1971 voru þrjár konur kjörnar (5%) en 1983 fjölgaði þeim í níu (15%) og 1991 voru þær orðnar 15 (24%) en flestar hafa þær orðið 22 við kosningarnar 1999, en það samsvarar 35% þingmanna. Í kosningunum 2003 fækkaði konum í 19 eða í 30% þingmanna. Á kjörtímabilinu urðu hins vegar nokkrar breytingar á þingliði þannig að í lok þess voru 23 þingmanna konur eða tæp 37%.

**Mynd 1. Alþingiskosningar 1995–2007. Hlutfall kvenna af frambjóðendum og kjörnum fulltrúum**

Figure 1. Elections to Althingi 1995–2007. Percentage of female candidates and elected members



Konur 47% frambjóðenda og 32% þingmanna 2007

Árið 1995 voru konur helmingur frambjóðenda til alþingiskosninga en fjórðungur kjörinna þingmanna. Árið 2007 voru 47% frambjóðenda konur og 32% kjörinna þingmanna eins og áður gat.

**Tafla 2. Frambjóðendur og kjörnir fulltrúar í alþingiskosningum 1971–2007**

Table 2. Candidates and elected members in general elections 1971–2007

	Fjöldi Number				Hlutfall Percent			
	Frambjóðendur Candidates		Kjörnir fulltrúar Elected members		Frambjóðendur Candidates		Kjörnir fulltrúar Elected members	
	Konur Females	Karlar Males	Konur Females	Karlar Males	Konur Females	Karlar Males	Konur Females	Karlar Males
1971	78	447	3	57	15	85	5	95
1991	469	560	15	48	46	54	24	76
1995	425	418	16	47	50	50	25	75
1999	312	464	22	41	40	60	35	65
2003	329	447	19	44	42	58	30	70
2007	357	399	20	43	47	53	32	68

Kynjaskipting önnur meðal frambjóðenda en kjörinna fulltrúa

Kynjaskipting var nokkuð jöfn meðal frambjóðenda hjá hinum ólíku stjórnmálasmætökum við Alþingiskosningarnar árið 2007 en öðru máli gegndi um kjörna fulltrúa. Hlutfall kvenna meðal kjörinna þingmanna var hæst 44% hjá Vinstrihreyfingunni – grænu framboði en því næst 32–33% hjá Sjálfstæðisflokki og Samfylkingu. Þá voru 29% þingmanna Framsóknarflokks konur en allir þingmenn Frjálslynda flokksins voru karlar.

**Tafla 3. Frambjóðendur og kjörnir þingmenn eftir stjórnmálasamtökum 2007**  
**Table 3. Candidates and elected members of parliament by political organisations 2007**

	Frambjóðendur <i>Candidates</i>		Kjörnir fulltrúar <i>Members elected</i>	
	Konur <i>Females</i>	Karlar <i>Males</i>	Konur <i>Females</i>	Karlar <i>Males</i>
<b>Fjöldi <i>Number</i></b>				
<b>Stjórnmálaflokkar <i>Political organizations</i></b>	<b>357</b>	<b>399</b>	<b>20</b>	<b>43</b>
Framsóknarflokkur <i>Progressive party</i>	63	63	2	5
Frjálslyndi flokkurinn <i>The Liberal Party</i>	47	79	–	4
Samfylkingin <i>The Alliance</i>	64	62	6	12
Sjálfstæðisflokkur <i>The Independence Party</i>	63	63	8	17
Vinstri hreyfingin – grænt framboð <i>The Left–Green Movement</i>	66	60	4	5
Íslandshreyfingin – lífandi land <i>The Icelandic Movement</i>	54	72	–	–
<b>Hlutfall <i>Percent</i></b>				
<b>Stjórnmálaflokkar <i>Political organizations</i></b>	<b>47</b>	<b>53</b>	<b>32</b>	<b>68</b>
Framsóknarflokkur <i>Progressive party</i>	50	50	29	71
Frjálslyndi flokkurinn <i>The Liberal Party</i>	37	63	–	100
Samfylkingin <i>The Alliance</i>	51	49	33	67
Sjálfstæðisflokkur <i>The Independence Party</i>	50	50	32	68
Vinstri hreyfingin – grænt framboð <i>The Left–Green Movement</i>	52	48	44	56
Íslandshreyfingin – lífandi land <i>The Icelandic Movement</i>	43	57	–	–

*Þrjár konur hafa verið forsetar  
Alþingis*

Þrjár konur hafa verið forsetar Alþingis eða sameinaðs þings áður en Alþingi varð að einni málstofu árið 1991. Á yfirstandandi þingi 2008–2009 er forseti Alþingis karl en konur eru fyrsti og annar varaforseti.

*Karlar formenn átta fastanefnda  
Alþingis og konur fjögurra*

Tólf fastanefndir starfa á Alþingi. Á yfirstandandi þingi 2008–2009 eru þær skipaðar 110 mönnum, 39 konum (35%) og 71 karli (65%). Lætur nærri að hlutföllin endurspegli kynjaskiptinguna á Alþingi. Karlar eru í meirihluta tíu nefnda en konur tveggja, þ.e. í heilbrigðisnefnd og iðnaðarnefnd. Konur eru formenn í fjórum nefndum, heilbrigðisnefnd, iðnaðarnefnd, samgöngunefnd og sjávarútvegs- og landbúnaðarnefnd. Karlar eru formenn átta fastanefnda. Á löggjafarþinginu 2006–2007 voru konur 32% nefndarmanna og formenn tveggja fastanefnda.

**Tafla 4. Fastanefndir Alþingis 2008–2009***Table 4. Standing committees of parliament 2008–2009*

	Aðalmenn <i>Members</i>			Formenn <i>Chairpersons</i>	
	Hlutfall <i>Percent</i>				
	Fjöldi alls <i>Total number</i>	Konur <i>Females</i>	Karlar <i>Males</i>	Konur <i>Females</i>	Karlar <i>Males</i>
<b>Alls <i>Total</i></b>	<b>110</b>	<b>35</b>	<b>65</b>	<b>4</b>	<b>8</b>
Heilbrigðisnefnd <i>Health</i>	9	56	44	1	–
Iðnaðarnefnd <i>Industry</i>	9	56	44	1	–
Menntamálanefnd <i>Education</i>	9	44	56	–	1
Samgöngunefnd					
<i>Transport and communication</i>	9	44	56	1	–
Umhverfisnefnd <i>Environment</i>	9	44	56	–	1
Utanríkismálanefnd <i>Foreign affairs</i>	9	44	56	–	1
Fjárlaganefnd <i>Budget</i>	11	27	73	–	1
Allsherjarnefnd <i>General</i>	9	22	78	–	1
Efnahags- og skattanefnd					
<i>Economic and taxes</i>	9	22	78	–	1
Félags- og tryggingamálanefnd					
<i>Social affairs and social security</i>	9	22	78	–	1
Sjávarútvegs- og landbúnaðarnefnd					
<i>Fisheries and agriculture</i>	9	22	78	1	–
Viðskiptanefnd <i>Commerce</i>	9	22	78	–	1

**Heimild** *Source:* Alþingi. *Althingi.***Þrjár alþjóðanefndir Alþingis  
konulausar**

Níu alþjóðanefndir starfa á vegum Alþingis og eru þær skipaðar 11 konum (31%) og 25 körlum (69%) löggjafarþingið 2008–2009. Endurspeglar þessi hlutföll kynjaskiptingu þingmanna haustið 2008 þegar á heildina er litið. Í þremur nefndum eru eingöngu karlar. Konur eru formenn fjögurra nefnda en karlar fimm. Á löggjafarþinginu 2006–2007 voru 32% nefndarmanna og tveir formenn alþjóðanefnda konur.

**Aðrar nefndir sem Alþingi kys**

Auk þess sem Alþingi kys í sínar fastanefndir og alþjóðanefndir kys það í 21 stjórn, nefndir og ráð sem starfa utan þingsins, auk þess sem það kys umboðsmann Alþingis. Í flestum tilvikum en þó ekki öllum fer kosning fram fljótlega eftir að nýkjörið þing kemur saman. Samkvæmt yfirliti á vefsíðu Alþingis (17. september 2008) situr nú 41 kona (42%) og 57 (58%) karlar í þessum nefndum og ráðum sem aðalmenn að tilhlutan Alþingis og umboðsmaðurinn er karl, en hér er ekki um alþingismenn að ræða. Hlutfall kvenna er hærra meðal varamanna en aðalmanna eða 62%. Er algengara að fleiri karlar en konur séu kosnir í viðkomandi nefndir en í sex tilvika er því öfugt farið.

**Fyrsta konan í bankaráð  
Seðlabankans sem aðalmaður  
árið 1995**

Eitt af þeim ráðum sem hér um ræðir er bankaráð Seðlabanka Íslands. Það var fyrst árið 1995 sem kona tók sæti í bankaráði Seðlabankans sem aðalmaður en árið 1991 var fyrsta konan kjörin sem varamaður í bankaráðið. Tímabilið 1995–2003 var bankaráðið skipað fjórum körlum og einni konu en fjölgað var í ráðinu 2003. Eftir Alþingiskosningarnar 2007 voru 6 karlar og ein kona kjörin í bankaráðið en síðan hafa orðið breytingar og í lok nóvember 2008 er það skipað fimm körlum og tveimur konum og er formaður þess karl.

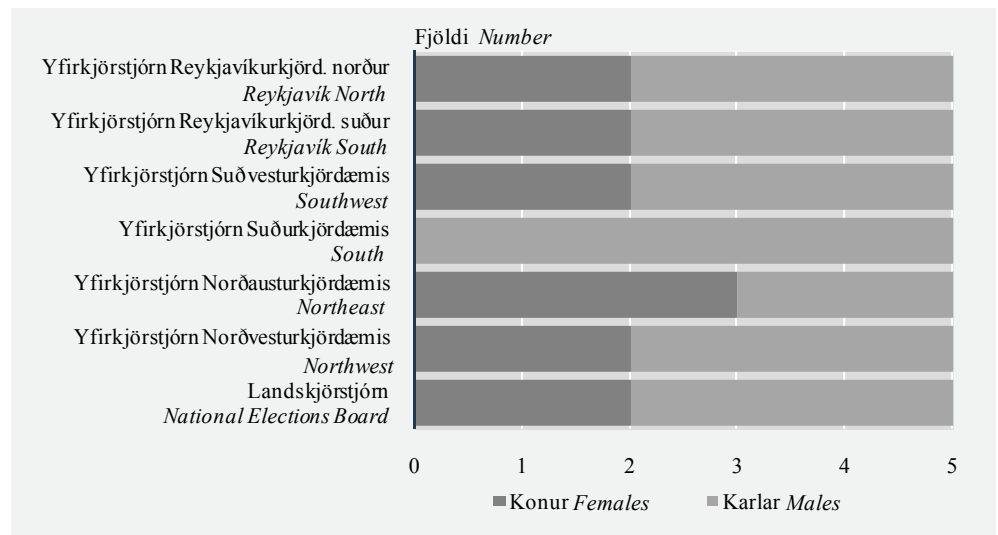
**Tafla 5. Bankaráð Seðlabanka Íslands 1991–2011***Table 5. Board of The Central Bank of Iceland 1991–2011*

Fjöldi <i>Number</i>	Aðalmenn <i>Members</i>		Varamenn <i>Vice members</i>	
	Konur <i>Females</i>	Karlar <i>Males</i>	Konur <i>Females</i>	Karlar <i>Males</i>
1991–1995	–	5	1	4
1995–1999	1	4	3	2
1999–2003	1	4	2	3
2003–2007	1	6	3	4
2007–2011	2	5	5	2

**Heimild** *Source:* Seðlabanki Íslands og Alþingi. *The Central Bank of Iceland and Althingi.*

*Hluttur kvenna í kjörstjórnnum nú  
37% en var áður 26%*

Meðal ofangreindra stjórnna sem Alþingi kys er landskjörstjórn og yfirkjörstjórnir kjördæma. Á heildina litið eru konur nú 37% aðalmanna en voru um fjórðungur áður. Tæpur helmingur varamanna í þessum stjórnnum eru konur. Yfirkjörstjórn Suðurlkjördæmis er eingöngu skipuð körlum.

**Mynd 2. Skipan landskjörstjórnar og yfirkjörstjórnna 2007–2011***Figure 2. Members of main returning boards by region 2007–2011*

**Heimild** *Source:* Alþingi. *Althingi.*

*Fjórir ráðherrar af tólf eru konur*

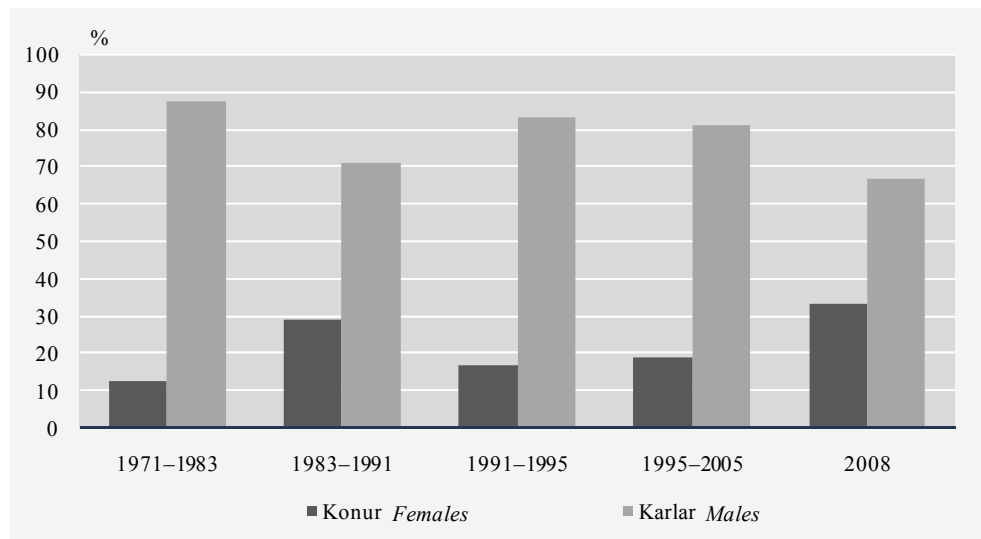
Fjórir ráðherrar af tólf eru konur en það eru ráðherrar félags- og tryggingamála, menntamála, umhverfismála og utanríkismála. Kona tók fyrst sæti í ríkisstjórn hér á landi árið 1970. Frá þeim tíma og til ársins 1999 var ein eða engin kona að jafnaði í ríkisstjórn. Þetta hefur breyst á síðustu árum og hafa tvær til fjórar konur setið í ríkisstjórn síðan 1999. Alls hafa þrettán konur gegnt starfi ráðherra gegnum tíðina.

**Tafla 6. Ráðherrar 1990–2008***Table 6. Government ministers 1990–2008*

Tölur í desember <i>Figures in December</i>	Fjöldi <i>Number</i>		Hlutfall <i>Percentage</i>	
	Konur <i>Females</i>	Karlar <i>Males</i>	Konur <i>Females</i>	Karlar <i>Males</i>
1990	1	10	9	91
1995	1	9	10	90
2000	4	8	33	67
2005	3	9	25	75
2006	4	8	33	67
2007	4	8	33	67
2008	4	8	33	67

*Aðstoðarmenn ráðherra eru  
mun oftár karlar en konur*

Aðstoðarmenn ráðherra komu fyrst til sögunnar árið 1971. Frá þeim tíma og fram á mitt ár 2005 höfðu alls 115 manns gegnt slíku starfi, 24 konur (21%) og 91 karl (79%). Í október 2008 voru fjórar konur (33%) og átta karlar (67%) aðstoðarmenn ráðherra.

**Mynd 3. Aðstoðarmenn ráðherra 1971–2008***Figure 3. Advisers to ministers 1971–2008*

**Tafla 7. Aðstoðarmenn ráðherra 1971–2008***Table 7. Advisers to ministers 1971–2008*

	Fjöldi <i>Number</i>			Hlutfall <i>Percentage</i>	
	Alls <i>Total</i>	Konur <i>Females</i>	Karlar <i>Males</i>	Konur <i>Females</i>	Karlar <i>Males</i>
1971–1983	16	2	14	13	88
1983–1991	38	11	27	29	71
1991–1995	24	4	20	17	83
1995–2005	37	7	30	19	81
2008	12	4	8	33	67

**Skýring** *Note:* Taflan nær til aðstoðarmanna, ráðgjafa, blaða- og upplýsingafulltrúa og efnahagsráðgjafa ráðherra 1971 fram á mitt ár 2005 og einnig aðstoðarmanna ráðherra í nóvember 2008. *The table covers advisers to ministers including spokesmen and economic consultants 1971 to mid-year 2005 as well as advisers to ministers in November 2008.*

**Heimild** *Source:* Stjórnmal og stjórnsýsla. Vefimarit. 1.tbl. 1. árg. 2005. Bakgrunnur aðstoðarmanna ráðherra. Þróun 1971–2005. Höfundur: Ómar H. Kristmundsson. *Politics and Administrations. Online magazine. Issue No 1 2005. The background of political advisers to ministers by Ómar H. Kristmundsson.*

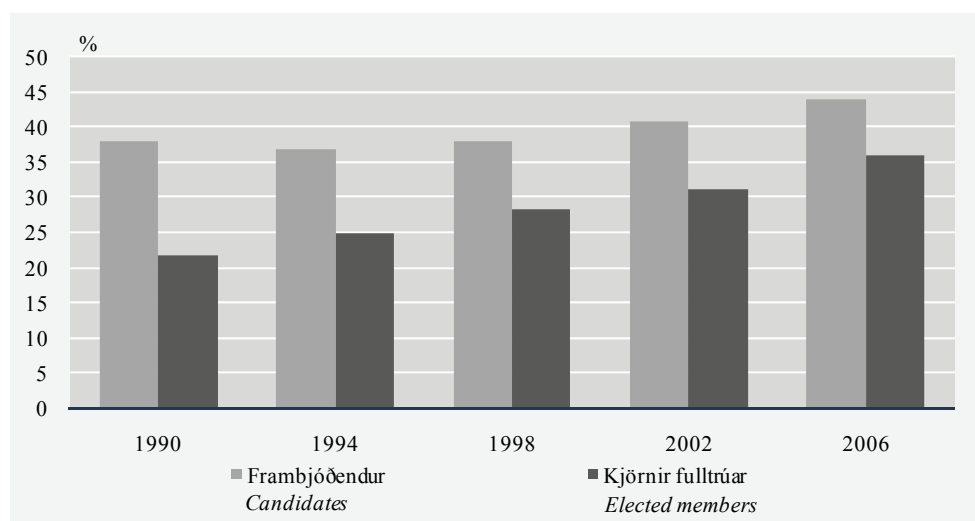
## Sveitarstjórnir og samtök þeirra

*Hlutfall kvenna af kjörnum sveitarstjórnarmönnum 36%*

Með sameiningu sveitarfélaga á síðustu árum hefur sveitarfélögum og um leið kjörnum fulltrúum sveitarfélaga fækkað verulega. Á árunum 1950–1990 var fjöldi sveitarstjórnarmanna rúmlega 1.100 en við kosningarnar 2002 voru þeir næstum helmingi færri eða 657. Hluttur kvenna af sveitarstjórnarmönnum var 1% árið 1950, 12% árið 1982 og 31% árið 2002. Árið 2006 voru konur 36% kjörinna sveitarstjórnarmanna og karlar 64%. Fjöldi kjörinna kvenna var 190 og karla 339. Í sveitarstjórnarkosningum á árunum 1990–2002 voru konur 37–41% frambjóðenda en hlutfallið var 44% í kosningunum 2006.

## Mynd 4. Sveitarstjórnarkosningar 1990–2006. Hlutfall kvenna af frambjóðendum og kjörnum fulltrúum

*Figure 4. Local government elections 1990–2006. The percentage of female candidates and elected members*





**Tafla 8. Frambjóðendur og kjörnir fulltrúar í sveitarstjórnarkosningum 1990–2006**

*Table 8. Candidates and elected representatives in municipal elections 1990–2006*

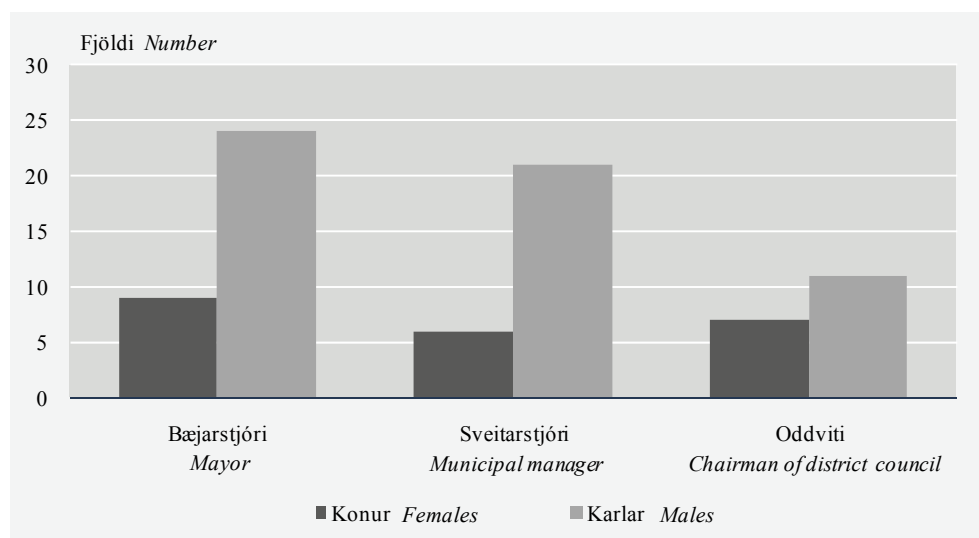
Ár <i>Year</i>	Fjöldi <i>Number</i>		Hlutfall <i>Percent</i>			
	Frambjóðendur <i>Candidates</i>	Kjörnir fulltrúar <i>Elected members</i>	Frambjóðendur <i>Candidates</i>		Kjörnir fulltrúar <i>Elected members</i>	
	Alls <i>Total</i>	Alls <i>Total</i>	Konur <i>Females</i>	Karlar <i>Males</i>	Konur <i>Females</i>	Karlar <i>Males</i>
1990	3.339	1.116	38	62	22	78
1994	3.313	981	37	63	25	75
1998	2.740	756	38	62	28	72
2002	2.714	657	41	59	31	69
2006	2.675	529	44	56	36	64

*Hlutfall kvenna af framkvæmdastjórum sveitarfélaga hækkar en störfum fækkar*

Framkvæmdastjórar sveitarfélaga eru bæjarstjórar, sveitarstjórar og oddvitar. Frá 2004 til ársins 2006 fækkaði sveitarfélögum úr 104 í 79 og enn um eitt árið 2008 og þar með störfum sveitarstjóra og oddvita. Í september 2008 gegndu alls 78 manns störfum framkvæmdastjóra sveitarfélaga, 22 konur (28%) og 56 karlar (72%). Voru konur 27% bæjarstjóra, 22% sveitarstjóra og 39% oddvita. Hafa konur aukið hlut sinn frá árinu 2004 en þær voru 18% framkvæmdastjóra í heild og 16% bæjarstjóra og oddvita.

**Mynd 5. Framkvæmdastjórar sveitarfélaga 2008**

*Figure 5. Municipal managers 2008*



**Tafla 9. Framkvæmdastjórar sveitarfélaga 2004–2008***Table 9. Municipal managers 2004–2008*

	2004		2006		2008	
	Konur <i>Females</i>	Karlar <i>Males</i>	Konur <i>Females</i>	Karlar <i>Males</i>	Konur <i>Females</i>	Karlar <i>Males</i>
<b>Földi <i>Number</i></b>						
<b>Alls <i>Total</i></b>	<b>19</b>	<b>85</b>	<b>21</b>	<b>58</b>	<b>22</b>	<b>56</b>
Bæjarstjóri <i>Mayor</i>	5	27	8	25	9	24
Sveitarstjóri <i>Municipal manager</i>	8	27	6	22	6	21
Oddviti <i>Chairman of district council</i>	6	31	7	11	7	11
<b>Hlutfall <i>Percent</i></b>						
<b>Alls <i>Total</i></b>	<b>18</b>	<b>82</b>	<b>27</b>	<b>73</b>	<b>28</b>	<b>72</b>
Bæjarstjóri <i>Mayor</i>	16	84	24	76	27	73
Sveitarstjóri <i>Municipal manager</i>	23	77	21	79	22	78
Oddviti <i>Chairman of district council</i>	16	84	39	61	39	61

**Heimild** *Source:* Samband íslenskra sveitarfélaga. *The Association of Local Authorities in Iceland.*

#### *Samband íslenskra sveitarfélaga*

Samband íslenskra sveitarfélaga vinnur að eflingu samstarfs íslenskra sveitarfélaga og hagsmunamálum þeirra. Það mótar stefnu sveitarfélaganna til einstakra mála og er málsvári þeirra í samskiptum við ríkisstjórn og Alþingi. Stjórn sambandsins er skipuð til fjögurra ára í kjölfar sveitarstjórnakosninga. Stjórn sambandsins fyrir tímabilið 2006–2010 er skipuð 11 manns, sex körlum (55%) og fimm konum (45%), og er formaður samtakanna karl, svo og framkvæmdastjórinn. Þessu var eins farið árin 2002–2006.

#### *Konur eru rúmur fjórðungur stjórnarmanna í landshlutasamtökum sveitarfélaga*

Átta landshlutasamtök sveitarfélaga eru nú starfandi hér á landi. Hlutverk þeirra er einkum að gæta hagsmuna hvers landshluta og annast almenn byggðamál. Náð samstarf er milli þeirra og Sambands íslenskra sveitarfélaga. Í stjórnnum samtakanna átta er alls 51, þar af eru konur rúmur fjórðungur (27%) en voru þriðjungur 2006–2007. Kynjaskipting í stjórnnum einstakra samtaka er breytileg. Í tveimur eru eingöngu karlar en í öðrum er hlutfall kvenna frá 20% til 71% en það er hæst í Samtökum sveitarfélaga í Vesturlandskjördæmi. Karlar eru formenn stjórna í sjö af átta samtökum og það á einnig við um framkvæmdastjóra samtakanna.

### **Stjórnmálaflokkar**

#### *Kynjaskipting í forystu stjórnmálaflokka*

Fimm stjórnmálaflokkar eiga nú sæti á Alþingi. Í árslok 2008 voru karlar formenn þriggja flokka en konur tveggja, Samfylkingarinnar og Framsóknarflokksins. Þá var varaformaður Sjálfstæðisflokksins kona. (Í byrjun janúar 2009 varð sú breyting á að karl var kjörinn formaður Framsóknarflokksins í stað konu sem gegndi starfinu áður.) Fleiri konur en karlar áttu sæti í framkvæmdastjórnnum flokkanna og var hlutfall kvenna þar á heildina lítið 54% í lok nóvember 2008. Konur mynduðu meirihluta framkvæmdastjórnar hjá þremur flokkum. Hins vegar sátu fleiri karlar en konur í miðstjórn eða flokksráði flokkanna fimm og var hlutfall karla í heild 60% og kvenna 40%.

**Tafla 10. Stjórnmalaflokkar 2008***Table 10. Political parties 2008*

	Framkvæmda- stjórn <i>Managing board</i>		Miðstjórn / flokksráð <i>Party council</i>		Formaður flokks <i>Chairperson of a party</i>	
	Konur <i>Females</i>	Karlar <i>Males</i>	Konur <i>Females</i>	Karlar <i>Males</i>	Konur <i>Females</i>	Karlar <i>Males</i>
<b>Alls Total</b>	<b>21</b>	<b>18</b>	<b>241</b>	<b>356</b>	<b>2</b>	<b>3</b>
Framsóknarflokkurinn <sup>1</sup>						
<i>Progressive Party</i> <sup>1</sup>	5	–	74	116	1	–
Frjálslyndi flokkurinn <i>The Liberal Party</i>	1	4	4	14	–	1
Samfylking <i>The Social Democratic Alliance</i>	6	7	98	149	1	–
Sjálfstæðisflokkurinn <i>The Independence Party</i>	3	2	15	16	–	1
Vinstrihreyfingin – grænt framboð <i>The Left–Green Movement</i>	6	5	50	61	–	1
<b>Hlutfall Percent</b>						
<b>Alls Total</b>	<b>54</b>	<b>46</b>	<b>40</b>	<b>60</b>	<b>40</b>	<b>60</b>
Framsóknarflokkurinn <sup>1</sup>						
<i>Progressive Party</i> <sup>1</sup>	100	–	39	61	–	100
Frjálslyndi flokkurinn <i>The Liberal Party</i>	20	80	22	78	–	100
Samfylking <i>The Social Democratic Alliance</i>	46	54	40	60	100	–
Sjálfstæðisflokkurinn <i>The Independence Party</i>	60	40	48	52	–	100
Vinstrihreyfingin – grænt framboð <i>The Left–Green Movement</i>	55	45	45	55	–	100

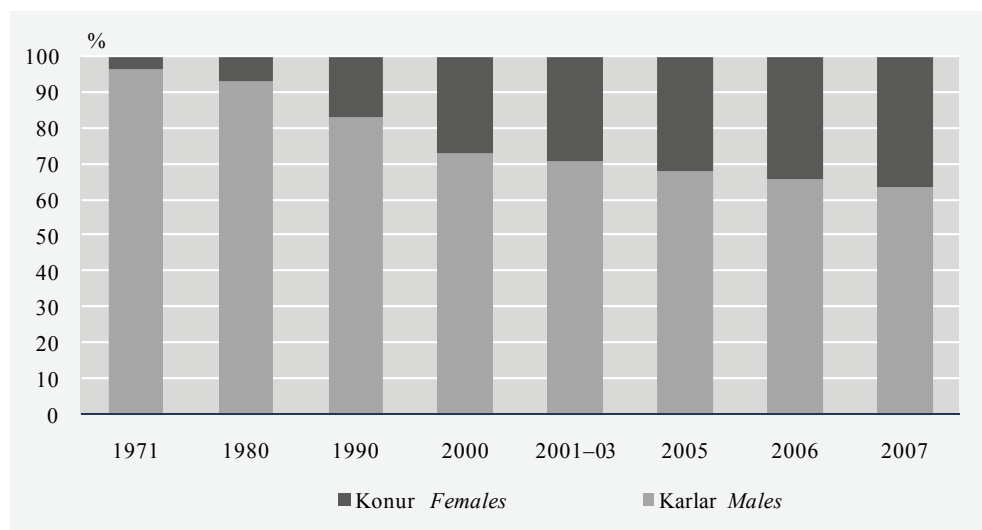
<sup>1</sup> Ekki er fullskipað í framkvæmdastjórn Framsóknarflokksins vegna afsagnar formanns í nóvember 2008. *The board is not fully represented due to the resignation of the chairperson in November 2008.*

**Heimild** Source: Vefsiður og skrifstofur flokkanna. *Websites and offices of the political parties.*

### Opinberar nefndir, ráðuneyti og ríkisstofnanir

Rúmur þriðjungur  
nefndarmanna í opinberum  
nefndum eru konur

Árið 2007 sátu 3.630 manns í lögskipuðum og ráðherraskipuðum nefndum á vegum ráðuneytanna, 2.309 karlar (64%) og 1.321 kona, en það samsvarar 36% nefndarmanna. Árið 2000 var hlutfall kvenna í opinberum nefndum 27% og 17% árið 1990.

**Mynd 6. Stjórnir, nefndir og ráð ríkisins 1971–2007***Figure 6. Public committees, boards and councils 1971–2007***Tafla 11. Stjórnir, nefndir og ráð ríkisins 1971–2007***Tafla 11. Public committees, boards and councils 1971–2007*

	Fjöldi nefndarmanna <i>Number of members</i>			Hlutfall <i>Percent</i>	
	Konur <i>Females</i>	Karlur <i>Males</i>	Alls <i>Total</i>	Konur <i>Females</i>	Karlur <i>Males</i>
1971	70	2.009	2.079	3	97
1980	187	2.577	2.764	7	93
1983	268	2.663	2.931	9	91
1987	261	2.121	2.382	11	89
1990 <sup>1</sup>	501	2.524	3.025	17	83
1994 <sup>1</sup>	592	2.250	2.842	21	79
2000	1.082	3.005	4.087	27	73
2001–2003	1.014	2.519	3.533	29	71
2005	1.256	2.729	3.985	32	68
2006	1.263	2.467	3.730	34	66
2007	1.321	2.309	3.630	36	64

<sup>1</sup> Tölur eru ekki alveg sambærilegar við fyrri ár. *Data is not entirely comparable with previous years.*

**Heimild** *Source:* '85-nefndin og Jafnréttisráð: Konur hvað nú? 1985; Jafnréttisráð. Þskj. 541, 142. mál á 126. löggjafarþingi 2000–2001; Þskj. 1.674 – 549. mál 130. löggjafarþings 2003–2004; Jafnréttisstofa. *The '85-Committee and the Equal Status Council: Konur, hvað nú? (Women, what now?) 1985; The Equal Status Council. Parliamentary documents from session 126 and 130 of Althingi; Centre for Gender Equality.*

*Hlutfall kvenna hæst í nefndum  
félagsmálaráðuneytis, 45%*

Fjöldi nefnda og nefndarmanna er mjög breytilegur eftir ráðuneytum og það á einnig við um kynjaskiptinguna. Karlur voru meirihluti nefndarmanna í öllum ráðuneytum árið 2007. Hlutfall kvenna var um eða yfir 40% nefndarmanna í þremur ráðuneytum, félagsmálaráðuneyti, heilbrigðis- og tryggingamálaráðuneyti og menntamálaráðuneyti, tæpur þriðjungur í fimm og undir 30% í öðrum ráðuneytum.

**Tafla 12. Stjórnir, nefndir og ráð ríkisins eftir ráðuneyti 2007***Tafla 12. Public committees, boards and councils by ministry 2007*

Árslok <i>End-of-year</i>	Fjöldi nefndarmanna <i>Number of members</i>		Hlutfall <i>Percent</i>	
	Konur	Karlar	Konur	Karlar
	<i>Females</i>	<i>Males</i>	<i>Females</i>	<i>Males</i>
<b>Ráðuneyti alls <i>Government ministries, total</i></b>	<b>1.321</b>	<b>2.309</b>	<b>36</b>	<b>64</b>
Félagsmálaráðuneyti <i>Social Affairs</i>	184	225	45	55
Heilbrigðis- og tryggingamálaráðuneyti <i>Health and Social Security</i>	266	385	41	59
Menntamálaráðuneyti <i>Education, Science and Culture</i>	440	646	41	59
Umhverfissráðuneyti <i>Environment</i>	84	172	33	67
Viðskiptaráðuneyti <i>Commerce</i>	56	115	33	67
Forsætisráðuneyti <sup>1</sup> <i>Prime Minister's Office</i> <sup>1</sup>	70	158	31	69
Iðnaðarráðuneyti <i>Industry</i>	70	163	30	70
Dóms- og kirkjumálaráðuneyti <i>Justice and Ecclesiastical</i>	40	95	30	70
Sjávarútvegs- og landbúnaðarráðuneyti <i>Fisheries and Agriculture</i>	24	60	29	71
Fjármálaráðuneyti <i>Finance</i>	40	103	28	72
Utanríkisráðuneyti <i>Foreign Affairs</i>	3	10	23	77
Samgönguráðuneyti <i>Communications</i>	44	177	20	80

<sup>1</sup> Þar með talin Hagstofa Íslands sem var lögð niður sem ráðuneyti 1. janúar 2008. *Statistics Iceland included which discontinued as a ministry 1 January 2008.*

**Heimild** *Source:* Jafnréttisstofa. *Centre for Gender Equality.*

*Karlar yfirmenn hjá embætti  
forseta Íslands*

Hjá embætti forseta Íslands störfuðu þrjár konur og fjórir karlar í október 2008, meðal þeirra var forsetaritari og skrifstofustjóri, báðir karlar.

*Þriðjungur ráðuneytisstjóra og  
skrifstofustjóra ráðuneyta eru  
konur*

Í Stjórnarráði Íslands eru nú 12 ráðuneyti í stað þrettán eftir þær breytingar sem gerðar voru á skipan ráðuneyta 1. janúar 2008. Í nóvember 2008 voru konur þriðjungur ráðuneytisstjóra eða fjórar af tólf. Á sama tíma voru konur einnig þriðjungur skrifstofustjóra í ráðuneytum eða 26 af 80. Í ráðuneytinum tólf störfuðu alls 539 og voru konur 57% starfsmanna og karlar 43%. (Hvað utanríkisráðuneytið snertir er hér miðað við aðalskrifstofu á Íslandi en sendiskrifstofum erlendis sleppt. Er sendierindrekum gerð sérstök skil.)

**Mynd 7. Stjórnendur í ráðuneytum 2008***Figure 7. Management of government ministries 2008***Tafla 13. Stjórnendur og starfsmenn í ráðuneytum 2008***Table 13. Management and personnel of government ministries 2008*

Tölur í október/nóvember 2008 <i>Figures in October/November 2008</i>	Ráðuneytissjóri <i>Permanent secretary</i>		Skrifstofustjóri <i>Director of department</i>		Starfsmenn alls <i>Personnel total</i>	
	Konur <i>Females</i>	Karlur <i>Males</i>	Konur <i>Females</i>	Karlur <i>Males</i>	Konur <i>Females</i>	Karlur <i>Males</i>
<b>Fjöldi alls</b> <i>Total number</i>	<b>4</b>	<b>8</b>	<b>26</b>	<b>54</b>	<b>306</b>	<b>233</b>
Dóms- og kirkjumálaráðuneyti <i>Justice and Ecclesiastical</i>	–	1	4	3	25	12
Félags- og tryggingamálaráðuneyti <i>Social Affairs and Social Security</i>	1	–	3	6	23	15
Fjármálaráðuneyti <i>Finance</i>	–	1	1	5	30	41
Forsætisráðuneyti <i>Prime Minister's Office</i>	–	1	2	3	14	10
Heilbrigðisráðuneyti <i>Health</i>	1	–	4	5	36	17
Iðnaðarráðuneyti <i>Industry</i>	–	1	1	2	13	8
Menntamálaráðuneyti <i>Education</i>	–	1	3	4	51	28
Samgöngumálaráðuneyti <i>Communication</i>	1	–	1	4	19	19
Sjávarútvegs- og landbúnaðarráðuneyti <i>Fisheries and Agriculture</i>	–	1	1	7	19	17
Umhverfissráðuneyti <i>Environment</i>	–	1	2	1	21	13
Utanríkisráðuneyti <sup>1</sup> <i>Foreign Affairs</i> <sup>1</sup>	–	1	3	11	42	45
Viðskiptaráðuneyti <i>Commerce</i>	1	–	1	3	13	8
<b>Hlutfall</b> <i>Percent</i>	<b>33</b>	<b>67</b>	<b>33</b>	<b>67</b>	<b>57</b>	<b>43</b>

<sup>1</sup> Starfsmenn á aðalskrifstofu en starfsmönnum á sendiskrifstofum er sleppt hér. *Personnel of the Ministry of Foreign Affairs in Iceland. Those working in Icelandic embassies are not included here.*

**Heimild** *Source:* Ráðuneytin og fjármálaráðuneyti, starfsmannaskrifstofa. *The ministries and the Ministry of Finance.*

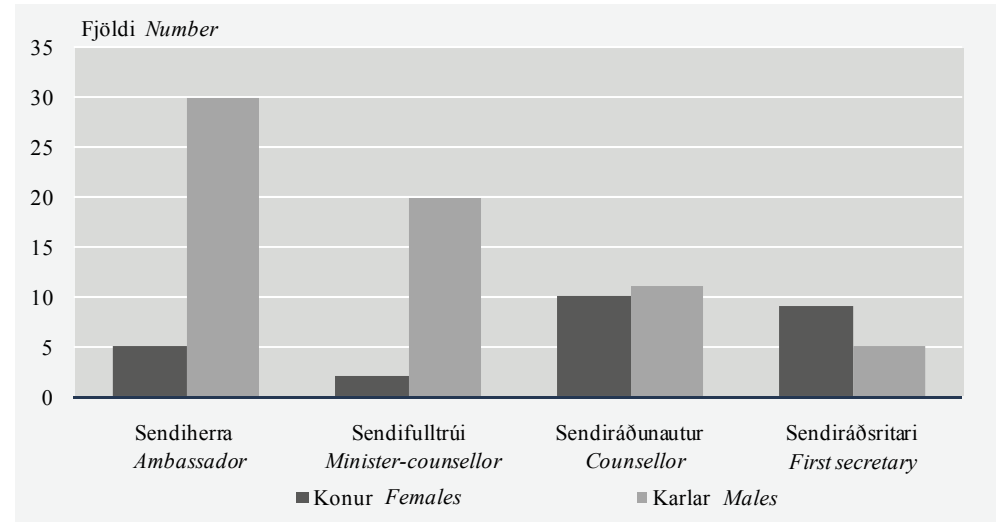
*Fimm konur og 28 karlar  
sendiherrar 2007*

Sendierindrekar í utanríkisþjónustunni gegna m.a. stöðum sendiherra, sendifulltrúa, sendiráðunauta og sendiráðsritara. Flestir starfa á sendiskrifstofum Íslands erlendis en nokkrir starfa tímabundið í utanríkisráðuneytinu á Íslandi. Í árslok 2008 voru 30 karlar (86%) og fimm konur (14%) sendiherrar en 28 karlar og ein kona gegndu

stöðu sendiherra árið 2004. Tvær konur og 20 karlar voru sendifulltrúar árið 2008 og hafði konum fækkað um tvær og körlum fjölgað um þrjá frá árinu 2004. Í árslok 2008 voru 92 sendierindrekar í heild, 66 karlar (72%) og 26 konur (28%), og hafði konum fjölgað um þrjár en fjöldi karla stóð í stað miðað við júní 2004.

#### Mynd 8. Sendierindrekar í árslok 2008

Figure 8. Diplomatic positions in the foreign service at end-of-year 2008



#### Tafla 14. Sendierindrekar í utanríkisþjónustunni 2004–2008

Table 14. Diplomatic positions in the foreign service 2004–2008

	Sendiherra <i>Ambassador</i>		Sendifulltrúi <i>Minister-Counsellor</i>		Sendiráðunautur <i>Counsellor</i>		Sendiráðsritari <i>First Secretary</i>	
	Konur <i>Females</i>	Karlar <i>Males</i>	Konur <i>Females</i>	Karlar <i>Males</i>	Konur <i>Females</i>	Karlar <i>Males</i>	Konur <i>Females</i>	Karlar <i>Males</i>
Fjöldi <i>Number</i>								
2004	1	28	4	17	8	15	10	6
2005	1	32	3	20	8	12	9	4
2006	6	31	2	18	8	14	8	5
2007	5	31	3	21	10	11	8	5
2008	5	30	2	20	10	11	9	5
Hlutfall <i>Percent</i>								
2004	3	97	19	81	35	65	63	38
2005	3	97	13	87	40	60	69	31
2006	16	84	10	90	36	64	62	38
2007	14	86	13	88	48	52	62	38
2008	14	86	9	91	48	52	64	36

**Skýring** Note: Tölur í júní 2004, september 2005 og árslok 2006–2008. Árið 2004 var einn sendiherra og tveir sendifulltrúar (allt karlar) í leyfi frá störfum og því ekki meðtaldir. Árið 2005 voru þrír sendiherrar (tvær konur og einn karl) og tveir sendifulltrúar (karlar) í leyfi frá störfum og því ekki meðtaldir. Árið 2008 eru 5 sendiherrar í leyfi (þrjár konur og tveir karlar) og því ekki meðtaldir. *Figures in June 2004, September 2005 and end of year 2006, and 2007. In 2004 one ambassador and two minister-counsellors (all men) on leave are not included. In 2005 three ambassadors (two women and one man) and two minister-counsellors (both men) are on leave and not included. In 2008 five ambassadors (three women and two men) are on leave and not included.*

**Heimild** Source: Utanríkisráðuneytið. Ministry of Foreign Affairs.

*Þrír af hverjum fjórum  
forstöðumönnum ríkisstofnana  
eru karlar*

Fjölmargar stofnanir heyra undir ráðuneytin. Mismunandi er hversu margar þær eru og hvernig kynjaskiptingu forstöðumanna er háttað eftir ráðuneytum, en þeir voru alls 207 í nóvember 2008, 50 konur (24%) og 157 karlar (76%). Hafði körlum sem forstöðumönnum fækkað um 22 frá árinu 2004 en konum fjölgað um tvær. Hlutfall kvenna af forstöðumönnum hækkaði úr 21% í 24% á þessum árum.

*Hlutfall kvenna af  
forstöðumönnum hæst hjá  
félags- og tryggingamála-  
ráðuneyti, 43%*

Karlar voru meirihluti forstöðumanna ríkisstofnana hjá öllum ráðuneytum. Hlutfall kvenna af forstöðumönnum var hæst hjá félags- og tryggingamálaráðuneyti, 43%. Eingöngu karlar voru forstöðumenn hjá stofnunum æðstu yfirstjórnar (Hæstarétti, umboðsmanni Alþingis, Ríkisendurskoðun og Seðlabanka) og tveggja ráðuneyta.

Flestar stofnanir eru á vegum menntamálaráðuneytis eða 50 og eru konur 38% forstöðumanna þeirra. Meðal stofnana ráðuneytisins eru framhaldsskólar og háskólar en stjórnendum þeirra eru gerð sérstök skil hér síðar. Undir dóms- og kirkjumálaráðuneytið heyra 42 stofnanir og eru konur 17% forstöðumanna þeirra. Meðal stofnana eru héraðsdómstólar sem vikið er að síðar en einnig 24 sýslumanns-embætti sem stýrt er af 6 konum og 18 körlum. Stofnanir á vegum heilbrigðisráðuneytis eru 32 og eru konur 28% forstöðumanna. Meðal stofnana ráðuneytisins eru sjúkrahús, heilbrigðisstofnanir og heilsugæslustöðvar.

### Tafla 15. Forstöðumenn ríkisstofnana 2008

Table 15. Managers of government institutions 2008

Fjöldi í nóvember <i>Number in November</i>	Fjöldi <i>Number</i>		Hlutfall <i>Percent</i>	
	Konur <i>Females</i>	Karlar <i>Males</i>	Konur <i>Females</i>	Karlar <i>Males</i>
<b>Forstöðumenn alls <i>Managers, total</i></b>	<b>50</b>	<b>157</b>	<b>24</b>	<b>76</b>
Æðsta yfirstjórn <i>Autonomous institutions</i>	–	6	–	100
<b>Ráðuneyti <i>Ministry</i></b>				
Félags- og tryggingamálaráðuneyti <i>Social Affairs and Social Security</i>	6	8	43	57
Forsætisráðuneyti <i>Prime Ministers Office</i>	2	3	40	60
Menntamálaráðuneyti <i>Education</i>	19	31	38	62
Heilbrigðisráðuneyti <i>Health</i>	9	23	28	72
Iðnaðarráðuneyti <i>Industry</i>	1	4	20	80
Dóms- og kirkjumálaráðuneyti <i>Justice and Ecclesiastical</i>	7	35	17	83
Viðskiptaráðuneyti <i>Commerce</i>	1	5	17	83
Fjármálaráðuneyti <i>Finance</i>	3	16	16	84
Sjávarútvegs og landbúnaðarráðuneyti <i>Fishing and Agriculture</i>	1	6	14	86
Umhverfissráðuneyti <i>Environment</i>	1	10	9	91
Utanríkisráðuneyti <i>Foreign Affairs</i>	–	1	–	100
Samgöngumálaráðuneyti <i>Communication</i>	–	9	–	100

**Heimild** Source: Fjármálaráðuneytið (vefsíða, uppfærsla 28. Nóvember 2008). Ministry of Finance (website, update 28 November 2008).

### Dómarar og lögregla

*Allir dómstjórnar  
héraðsdómstólanna eru karlar*

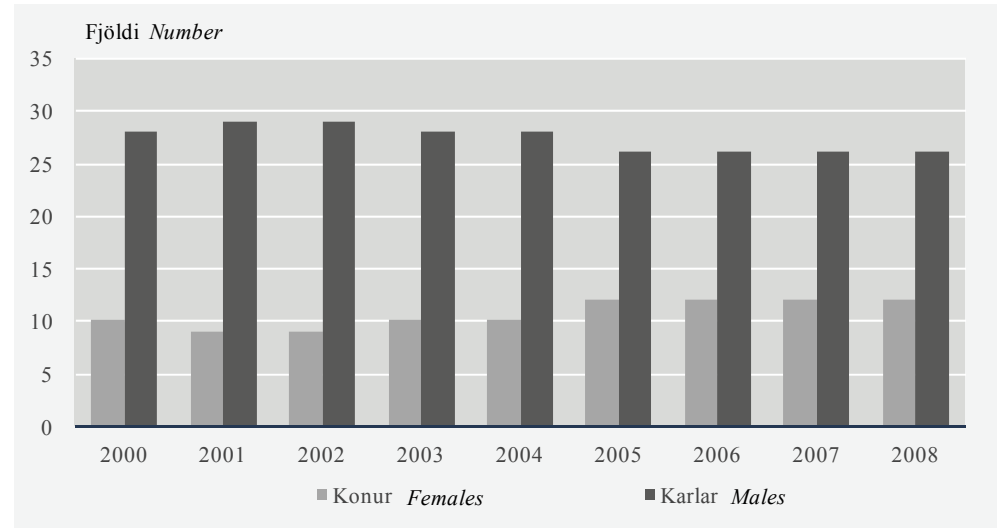
Í Hæstarétti sitja ellefu dómarar, tvær konur (22%) og níu karlar (78%), og hefur sú staða verið óbreytt frá árinu 2001. Hæstaréttardómarar skiptast á að gegna stöðu forseta Hæstaréttar tvö ár í senn og er sú staða nú á hendi karls. Í árslok 2008 voru 12 konur (32%) og 26 karlar (68%) héraðsdómarar. Konur voru um fjórðungur



héraðsdómara á árunum 1999–2004 en 2005 hækkaði hlutfall þeirra í 32% og hefur það verið óbreytt síðan. Hjá hverjum héraðsdómstóli er einn dómstjóri sem kemur úr hópi dómara. Í árslok 2008 voru allir dómstjórnar karlar en árið áður voru tvær konur og sex karlar dómstjórnar.

### Mynd 9. Héraðsdómarar 2000–2008

Figure 9. District Court judges 2000–2008



### Tafla 16. Dómarar 2000–2008

Table 16. Judges 2000–2008

Tölur í árslok End-of-year data	Héraðsdómstólar District Courts					
	Hæstiréttur Supreme Court		Alls Total		Þar af dómstjórnar Of which chief judges	
	Konur Females	Karlar Males	Konur Females	Karlar Males	Konur Females	Karlar Males
<b>Fjöldi Number</b>						
2000	1	8	10	28	1	7
2001	2	7	9	29	1	7
2002	2	7	9	29	1	7
2003	2	7	10	28	2	6
2004	2	7	10	28	3	5
2005	2	7	12	26	3	5
2006	2	7	12	26	2	6
2007	2	7	12	26	2	6
2008	2	7	12	26	–	8
<b>Hlutfall Percent</b>						
2000	11	89	26	74	13	87
2001	22	78	24	76	13	87
2002	22	78	24	76	13	87
2003	22	78	26	74	25	75
2004	22	78	26	74	38	62
2005	22	78	32	68	38	62
2006	22	78	32	68	25	75
2007	22	78	32	68	25	75
2008	22	78	32	68	–	100

Heimild Source: Dómstólaráð. The Administrative Council of District Courts.

*Hluttur kvenna er minni eftir  
hækkandi starfsstigi innan  
lögreglunnar*

Konum við löggæslu fjölgað með ári hverju og hækkaði hlutfall þeirra af heild úr 9% árið 2003 í 13% árið 2008. Ríkislögreglustjóri er karlmaður en kona var skipuð vararíkislögreglustjóri í janúar 2007. Allir yfirlögregluþjónarnir 25 eru karlar og einnig allir aðstoðaryfirlögregluþjónar nema einn.

**Tafla 17. Lögreglumenn eftir starfsstigi 2008**

*Table 17. Policemen by rank 2008*

Tölur í febrúar <i>Figures in February</i>	Fjöldi <i>Number</i>		Hlutfall <i>Percent</i>	
	Konur <i>Females</i>	Karlar <i>Males</i>	Konur <i>Females</i>	Karlar <i>Males</i>
<b>Alls <i>Total</i></b>	<b>111</b>	<b>732</b>	<b>13</b>	<b>87</b>
Yfirlögregluþjónn <i>Chief Superintendent</i>	–	25	–	100
Aðstoðaryfirlögregluþjónn <i>Superintendent</i>	1	29	3	97
Aðalvarðstjóri/lögreglufulltrúi <i>Chief Inspector/Detective Chief Inspector</i>	9	91	9	91
Varðstjóri/rannsóknarlögreglumaður <i>Inspector/Detective Inspector</i>	22	236	9	91
Aðstoðarvarðstjóri <i>Sergeant</i>	–	5	–	100
Lögreglumaður <i>Policeman</i>	42	198	18	82
Aðrir <i>Others</i>	37	148	20	80

**Heimild** *Source:* Ríkislögreglustjórinn. *The National Commissioner of the Icelandic Police.*

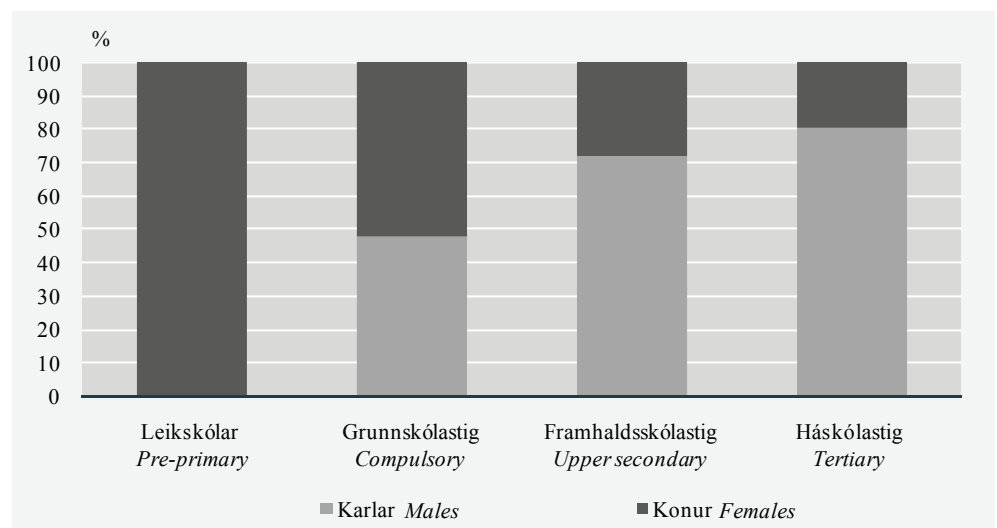
## Skólastjórnendur

*Hlutfall kvenna lækkar með  
hækkandi skólastigi*

Skipting skólastjórnenda eftir kyni er mjög breytileg eftir skólastigi. Hlutfall kvenna er hæst í leikskólum en lækkar síðan með hækkandi skólastigi.

**Mynd 10. Skólastjórar, skólameistarar og rektorar 2007**

*Figure 10. Headmasters, principals and presidents 2007*



*Stjórn leikskóla er  
á hendi kvenna*

Í leikskólum eru leikskólakennarar og stjórnendur að langmestu leyti konur. Árið 2007 voru tveir karlar leikskólastjórar (2%) samanborið við 276 konur og fjórir karlar voru aðstoðarleikskólastjórar (2%) en 192 konur. Þá voru 777 konur deildarstjórar og 13 karlar en þeir hafa flestir verið 15. Karlar hafa verið 1–2% stjórnenda

leikskóla að heita má frá árinu 1998 þegar Hagstofa Íslands hóf að safna reglulega tölum um starfslið leikskóla.

**Tafla 18. Stjórnendur á leikskólastigi 1998–2007**

*Table 18. School administrators in pre-primary schools 1998–2007*

	Leikskólastjórar <i>Headmasters</i>		Aðstoðarleikskólastjórar <i>Assistant headmasters</i>		Deildarstjórar <i>Heads of department</i>	
	Konur <i>Females</i>	Karlar <i>Males</i>	Konur <i>Females</i>	Karlar <i>Males</i>	Konur <i>Females</i>	Karlar <i>Males</i>
<b>Fjöldi</b> <i>Number</i>						
1998	255	1	161	1	452	6
1999	257	3	181	1	497	4
2000	254	3	174	1	473	6
2005	272	2	198	2	709	15
2006	272	5	194	5	756	10
2007	276	2	192	4	777	13
<b>Hlutfall</b> <i>Percent</i>						
1998	100	–	99	1	99	1
1999	99	1	99	1	99	1
2000	99	1	99	1	99	1
2005	99	1	99	1	98	2
2006	98	2	97	3	99	1
2007	99	1	98	2	98	2

*Konum fjölgað sem skólastjórum grunnskóla og eru nú rúmur helmingur þeirra*

Árið 2007 voru 184 skólastjórar á grunnskólastigi á landinu en þeir voru 193 árið 1998. Samtímis fækkun skólastjóra í heild hefur konum í hópi skólastjóra fjölgað jafnt og þétt á undanförunum árum og hlutfall þeirra hækkað úr 35% árið 1998 í 52% árið 2007. Á sama tíma hefur hlutfall kvenna meðal aðstoðarskólastjóra verið á bilinu 55 til 67%. Árið 2007 voru konur 80% kennara við grunnskóla.

**Tafla 19. Stjórnendur á grunnskólastigi 1998–2007***Table 19. School administrators in compulsory education 1998–2007*

	Skólastjórar <i>Headmasters</i>		Aðstoðarskólastjórar <i>Assistant Headmasters</i>	
	Konur <i>Females</i>	Karlar <i>Males</i>	Konur <i>Females</i>	Karlar <i>Males</i>
<b>Fjöldi Number</b>				
1998	68	125	72	54
2000	75	115	89	61
2005	88	92	85	51
2006	81	92	89	53
2007	95	89	92	45
<b>Hlutfall Percent</b>				
1998	35	65	57	43
2000	39	61	59	41
2005	49	51	63	37
2006	47	53	63	37
2007	52	48	67	37

*Fleiri karlar en konur eru skólameistarar í framhaldsskólum*

Á framhaldsskólastigi eru mun færri skólar en á grunnskólastigi en þeim hefur þó heldur fjölgað á undanförunum árum. Meirihluti skólameistara og aðstoðarskólameistara hafa verið og eru karlar og það sama hefur átt við um stjórnendur á kennslusviði þar til árið 2007–2008. Níu af 33 skólameisturum árið 1999–2000 voru konur eða 27%. Hlutfallið fór í 19% um tíma en var 28% skólaárið 2007–2008. Konur voru 11% aðstoðarskólameistara 1999–2000 en 31% 2007–2008. Er kynjaskiptingin jafnari meðal stjórnenda á kennslusviði sem er fjölmennur hópur, en heldur fleiri karlar en konur gegndu þeim stöðum þar til árið 2007 að dæmið snerist við og hlutfall kvenna fór í 53%. Árið 2007 voru konur 53% kennara á framhaldsskólastigi og karlar 47%.

**Tafla 20. Stjórnendur í skólum á framhaldsskólastigi 1999/2000–2007/2008***Table 20. School administrators at upper-secondary level 1999/2000–2007/2008*

	Skólameistarar <i>Principals</i>		Aðstoðarskólameistarar <i>Assistant principals</i>		Stjórnendur á kennslusviði <i>Directors of studies</i>	
	Konur <i>Females</i>	Karlar <i>Males</i>	Konur <i>Females</i>	Karlar <i>Males</i>	Konur <i>Females</i>	Karlar <i>Males</i>
<b>Fjöldi Number</b>						
1999–2000	9	24	3	25	152	206
2000–2001	9	27	2	26	144	186
2005–2006	9	28	6	22	110	133
2006–2007	10	28	8	21	127	130
2007–2008	11	28	9	20	127	113
<b>Hlutfall Percent</b>						
1999–2000	27	73	11	89	42	58
2000–2001	25	75	7	93	44	56
2005–2006	24	76	21	79	45	55
2006–2007	26	74	28	72	49	51
2007–2008	28	72	31	69	53	47

Tveir af átta háskólarektorum  
konur

Skólaárið 2007–2008 voru tíu skólar með starfsemi á háskólastigi og þeim stýrðu tvær konur (20%) og átta karlar (80%). Hér er um átta háskóla að ræða en einnig tvo sérskóla með nám á háskólastigi. Skólum á háskólastigi hefur fækkað um þrjá frá skólaárinu 1999–2000. (Hinn 1. júlí 2008 fækkaði enn um einn skóla þegar Kennaraháskóli Íslands sameinaðist Háskóla Íslands.) Tvær konur hafa verið rektorar háskóla frá skólaárinu 2002–2003 en um þrjá einstaklinga er að ræða. Í sumum skólanna starfa aðstoðarmenn rektora. Gegndu tvær konur og tveir karlar þeim störfum skólaárið 2007–2008. Stjórnendur á kennslusviði voru 115 2007–2008, 62 konur og 53 karlar. Kynjaskiptingin í þeim hópi hefur verið nokkuð jöfn á undanförunum árum, en hlutur kvenna þó farið heldur vaxandi. Skólaárið 2007–2008 voru konur 19% prófessora, 32% dósentar og 53% lektora eða rúmur þriðjungur þessara kennara í heild.

**Tafla 21. Stjórnendur í skólum á háskólastigi 1999/2000–2007/2008**

Table 21. School administrators at tertiary level 1999/2000–2007/2008

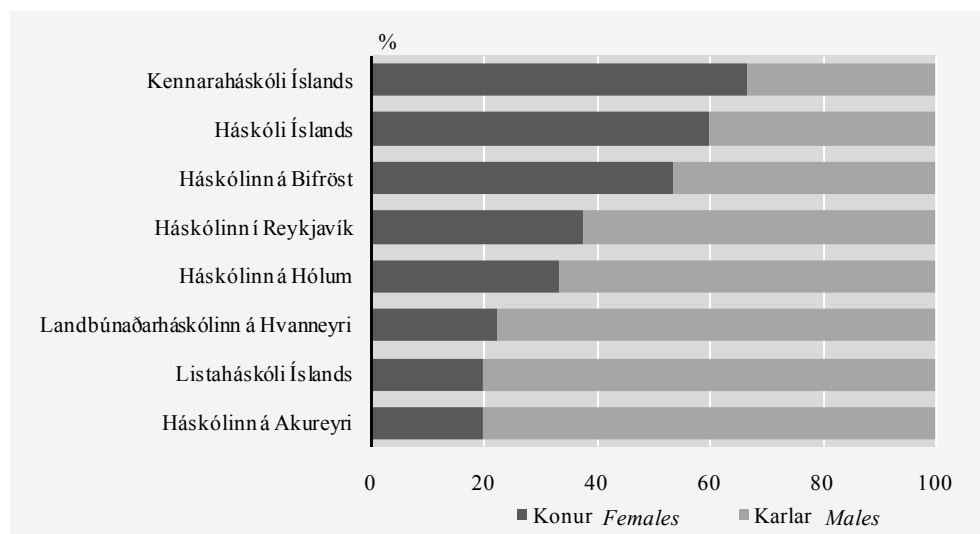
	Rektorar/skólastjórar <i>Presidents</i>		Aðstoðarmenn rektors <i>Assistant presidents</i>		Stjórnendur á kennslusviði <i>Directors of studies</i>	
	Konur <i>Females</i>	Karlar <i>Males</i>	Konur <i>Females</i>	Karlar <i>Males</i>	Konur <i>Females</i>	Karlar <i>Males</i>
<b>Fjöldi</b> <i>Number</i>						
1999–2000	1	11	2	3	46	40
2000–2001	1	10	2	2	30	35
2005–2006	2	8	3	2	43	42
2006–2007	2	8	4	2	48	55
2007–2008	2	8	2	2	62	53
<b>Hlutfall</b> <i>Percent</i>						
1999–2000	8	92	40	60	53	47
2000–2001	9	91	50	50	46	54
2005–2006	20	80	60	40	51	49
2006–2007	20	80	67	33	47	53
2007–2008	20	80	50	50	54	46

## Háskólaráð

Háskólaráð og rektor fara með yfirstjórn háskóla. Til skamms tíma voru sum háskólaráð eða samsvarandi skólastjórnir háskóla skipuð körlum eingöngu en það er úr sögunni og konur eru að auka hlut sinn á þessum vettvangi.

Hlutfall kvenna í háskólaráðum  
hefur tvöfaldast á síðasta  
áratug

Konur voru rúmur fimmtungur háskólaráðsmanna 1995–1996, um fjórðungur 2000–2001 en 2007–2008 var hlutfallið orðið 43%. Var kynjaskiptingin misjöfn eftir skólum. Hæst var hlutfallið í Kennaraháskóla Íslands, 67%, og því næst Háskóla Íslands eða 60%, en lægst var hlutfall kvenna í stjórn Listaháskóla Íslands og Háskólanum á Akureyri, 20%. Því er við að bæta að í nýju háskólaráði Háskóla Íslands, sem kosið var í kjölfar þess að Kennaraháskólinn var sameinaður Háskóla Íslands um mitt ár 2008, sitja nú 7 konur og 4 karlar.

**Mynd 11. Háskólaráð 2007–2008***Figure 11. University councils 2007–2008*

Note: See table 22 for translation.

**Tafla 22. Háskólaráð 1995–2008***Table 22. Councils of universities 1995–2008*

Aðalmenn <i>Members</i>	1995–1996		2000–2001		2007–2008	
	Konur <i>Females</i>	Karlar <i>Males</i>	Konur <i>Females</i>	Karlar <i>Males</i>	Konur <i>Females</i>	Karlar <i>Males</i>
<b>Fjöldi alls <i>Total number</i></b>	<b>12</b>	<b>43</b>	<b>15</b>	<b>43</b>	<b>30</b>	<b>40</b>
Háskóli Íslands <sup>1</sup> <i>University of Iceland</i> <sup>1</sup>	1	15	3	7	6	4
Háskólinn á Akureyri <i>University of Akureyri</i>	3	6	–	5	1	4
Kennaraháskóli Íslands <i>University of Education</i>	6	9	5	4	6	3
Háskólinn í Reykjavík <i>Reykjavik University</i>	•	•	–	5	3	5
Háskólinn á Bifröst <sup>2</sup> <i>Bifröst University</i> <sup>2</sup>	2	8	4	8	8	7
Landbúnaðarháskólinn á Hvanneyri <i>Hvanneyri Agricultural University</i>	•	•	2	5	2	7
Listaháskóli Íslands <i>Iceland Academy of Arts</i>	•	•	1	4	1	4
Tækniháskóli Íslands <i>Icelandic College of Engineering and Technology</i>	–	5	–	5	•	•
Háskólinn á Hólum <i>Holar University College</i>	•	•	•	•	3	6
<b>Hlutfall <i>Percent</i></b>	<b>22</b>	<b>78</b>	<b>26</b>	<b>74</b>	<b>43</b>	<b>57</b>

<sup>1</sup> Nýtt háskólaráð kosið í kjölfar þess að Kennaraháskólinn var sameinaður Háskóla Íslands 1. júlí 2008. Er það skipað sjö konum og fjórum körlum. *A new council of seven women and four men was elected following the merging of the University of Education and the University of Iceland 1 July 2008.*

<sup>2</sup> 1996/1997 í stað 1995/1996. *1996–1997 instead of 1995–1996.*

**Stjórnendur fyrirtækja**

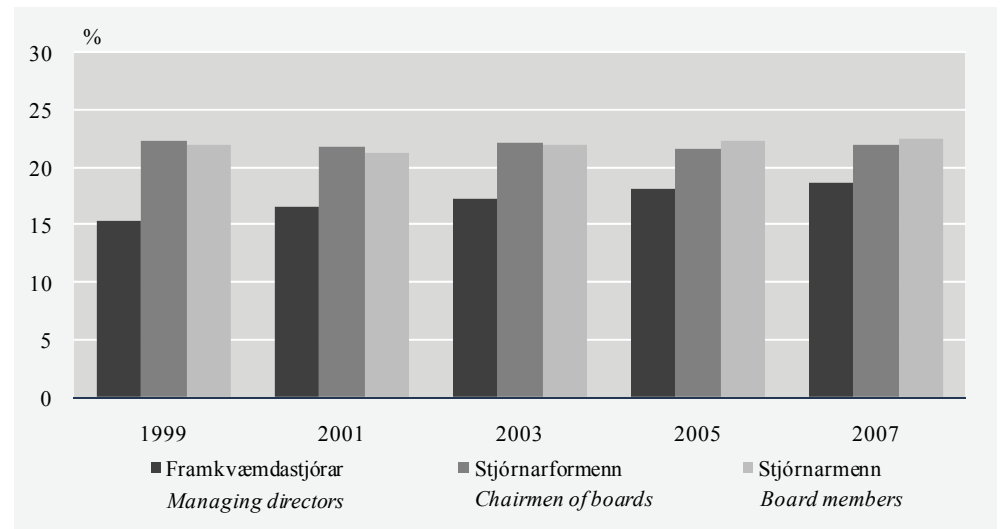
*Kynjaskipting stjórnarformanna og stjórnarmanna í fyrirtækjum óbreytt 1999–2007*

Árið 2007 var fjöldi starfandi fyrirtækja 13.349 og hafði fjölgað úr 7.221 frá árinu 1999. Kynjaskipting stjórnarmanna og stjórnarformanna hjá þessum fyrirtækjum er nánast sú sama allt tímabilið, konur 22% en karlar 78% hvors hóps um sig. Hlutfall kvenna af framkvæmdastjórum hefur hins vegar aukist úr 15% í 19% á tímabilinu og má rekja aukninguna einkum til nýrri fyrirtækja. Voru konur 23% framkvæmda-

stjóra nýskráðra fyrirtækja árið 2007. Ofangreindar upplýsingar Hagstofunnar byggjast á upplýsingum úr hlutafélagaskrá.

**Mynd 12. Hlutfall kvenna í forystu fyrirtækja 1999–2007**

Figure 12. Percentage of women in leadership of enterprises 1999–2007



**Tafla 23. Framkvæmdastjórar, stjórnarformenn og stjórnir fyrirtækja 1999–2007**

Table 23. Managing directors, boards and chairmen of boards of enterprises 1999–2007

Tölur í árslok Year-end data	Framkvæmdastjórar Managing directors		Stjórnarformenn Chairpersons of boards		Stjórnarmenn Boards	
	Konur Females	Karlar Males	Konur Females	Karlar Males	Konur Females	Karlar Males
<b>Fjöldi Number</b>						
1999	1.027	5.641	1.586	5.491	3.344	11.960
2000	1.167	6.081	1.730	6.108	3.547	12.882
2001	1.284	6.443	1.834	6.581	3.631	13.445
2002	1.504	7.370	2.118	7.718	3.944	14.308
2003	1.610	7.688	2.299	8.105	4.123	14.676
2004	1.733	8.046	2.440	8.636	4.316	15.027
2005	1.895	8.520	2.576	9.303	4.517	15.777
2006	2.051	9.069	2.796	9.992	4.776	16.642
2007	2.117	9.177	2.865	10.223	4.898	16.874
<b>Hlutfall Percent</b>						
1999	15	85	22	78	22	78
2000	16	84	22	78	22	78
2001	17	83	22	78	21	79
2002	17	83	22	79	22	78
2003	17	83	22	78	22	78
2004	18	82	22	78	22	78
2005	18	82	22	78	22	78
2006	18	82	22	78	22	78
2007	19	81	22	78	22	78

Því stærri sem fyrirtæki eru því færri konur við stjórn

Um níu af hverjum tíu framkvæmdastjórum, stjórnarformönnum og stjórnarmönnum fyrirtækja með 50 starfsmenn eða fleiri eru karlar. Hlutfall kvenna af þessum stjórnendum er hæst í fyrirtækjum með færri en 10 starfsmenn (20%; 23%; 24%) en lækkar yfirleitt því stærri sem fyrirtækin eru hvað starfsmannafjölda varðar.

**Tafla 24. Forysta í fyrirtækjum eftir stærð 2007**

Table 24. Leadership of enterprises by size 2007

	Fjöldi <i>Number</i>		Hlutfall <i>Percent</i>	
	Konur <i>Females</i>	Karlar <i>Males</i>	Konur <i>Females</i>	Karlar <i>Males</i>
<b>Framkvæmdastjórar</b>				
<b><i>Managing directors</i></b>	<b>2.117</b>	<b>9.177</b>	<b>19</b>	<b>81</b>
1–49 starfsmenn <i>employees</i>	2.088	8.861	19	81
50–99	14	166	8	92
100–249	8	92	8	92
250+	7	58	11	89
<b>Stjórnarformenn</b>				
<b><i>Chairpersons of boards</i></b>	<b>2.865</b>	<b>10.223</b>	<b>22</b>	<b>78</b>
1–49 starfsmenn <i>employees</i>	2.832	9.921	22	78
50–99	18	161	10	90
100–249	12	90	12	88
250+	3	51	6	94
<b>Stjórnarmenn <i>Boards</i></b>	<b>4.898</b>	<b>16.874</b>	<b>22</b>	<b>78</b>
1–49 starfsmenn <i>employees</i>	4.763	15.919	23	77
50–99	70	456	13	87
100–249	40	305	12	88
250+	25	194	11	89

Konur voru 18% stjórnarmanna í félögum í Úrvalsvísitölu um mitt ár 2008

Í Úrvalsvísitölu Kauphallar Íslands hafa verið 15 félög að jafnaði síðustu árin, og er breytilegt hvaða félög þetta eru. Um mitt ár 2008 voru 13 félög í úrvalsvísitölunni. Stjórnir þessara félaga voru skipaðar 64 körlum og 14 konum sem samsvarar 18% stjórnarmanna. Sambærilegt hlutfall var 4,7% í júlí 2006 og 2,3% í júní 2004.

**Tafla 25. Stjórnir í félögum í Úrvalsvísitölu Kauphallar Íslands 2004–2008**

Table 25. Boards of ICEX-15(13) companies 2004–2008

	Fjöldi <i>Number</i>		Hlutfall <i>Percent</i>	
	Konur <i>Females</i>	Karlar <i>Males</i>	Konur <i>Females</i>	Karlar <i>Males</i>
2004, júní <i>June</i>	2	83	2	98
2005, júlí <i>July</i>	3	75	4	96
2006, júlí <i>July</i>	4	81	5	95
2007, janúar <i>January</i>	3	80	4	96
2007, júlí <i>July</i>	7	69	9	91
2008, janúar <i>January</i>	14	70	17	83
2008, júlí <i>July</i>	14	64	18	82

Heimild Source: Kauphöll Íslands. Iceland Stock Exchange.



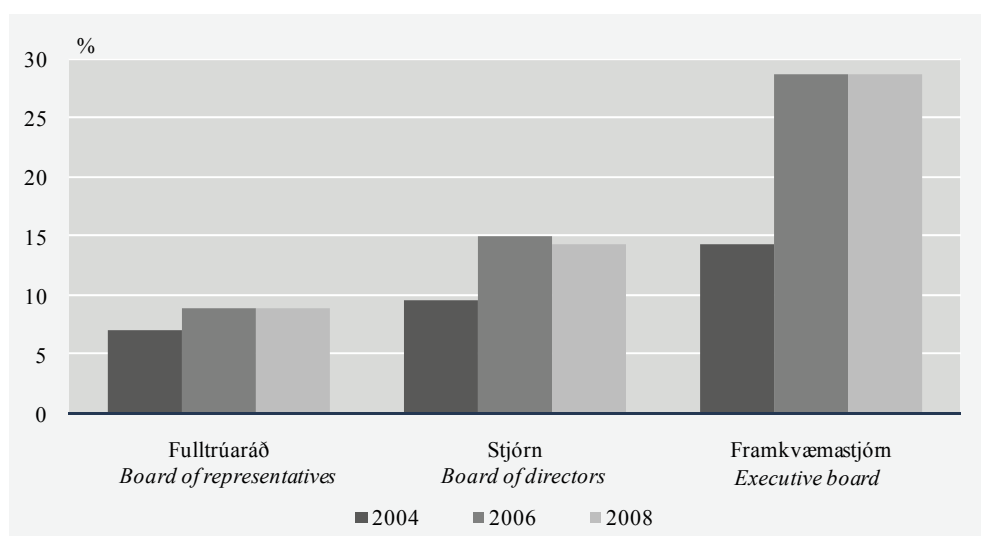
## Samtök á vinnumarkaði

*Mikill meirihluti stjórnenda Samtaka atvinnulífsins og aðildarfélaga eru karlar*

Í Samtökum atvinnulífsins (SA) eru nú átta sambönd aðildarfélaga með samtals 2.336 fyrirtæki innan sinna vébanda og 56.100 ársverk. Hluttur kvenna í stjórnarstörfum samtakanna og aðildarfélaga hefur heldur aukist undanfarin ár en er enn lítill miðað við karla. Níu konur eru í 100 manna fulltrúaráði samtakanna, þrjár konur eru meðal 21 stjórnarmanns eða 14% og tvær konur eru í sjö manna framkvæmdastjórn eða 29%. (Sambærileg hlutföll 2004 voru 7%, 10% og 14%.) Stjórnir aðildarsamtaka SA eru skipaðar 73 körlum og átta konum (10%) á heildina litið. Eru stjórnir þriggja samtaka eingöngu skipaðar körlum.

### Mynd 13. Hlutfall kvenna í forystu Samtaka atvinnulífsins 2004–2008

Figure 13. *Women's share in leadership of SA-Confederation of Icelandic Employees 2004–2008*



**Tafla 26. Samtök atvinnulífsins 2008**

Table 26. SA–Confederation of Icelandic Employers 2008

	Stjórnarmenn <i>Members of boards</i>		Fyrirt.		með aðild <i>Business members</i>	Ársverk <i>Man-years</i>
	Fjöldi <i>Number</i>		Hlutfall <i>Percent</i>			
	Konur <i>Females</i>	Karlar <i>Males</i>	Konur <i>Females</i>	Karlar <i>Males</i>		
Fulltrúaráð <i>Board of representatives</i>	9	91	9	91	•	•
Stjórn <i>Board of directors</i>	3	18	14	86	•	•
Framkvæmastjórn <i>Executive board</i>	2	5	29	71	•	•
<b>Aðildarfélög <i>Confederation members</i></b>						
<b>Stjórnir alls <i>Boards, total</i></b>	<b>8</b>	<b>73</b>	<b>10</b>	<b>90</b>	<b>2.336</b>	<b>55.100</b>
Landssamband íslenskra útvegsm. (LÍÚ) <i>The Federation of Icelandic Fishing Vessel Owners</i>	1	14	7	93	190	4.700
Samtök ferðaþjónustunnar (SAF) <i>The Icelandic Travel Industry Assoc.</i>	2	5	29	71	260	6.500
Samtök atvinnurekenda í raf- og tölvuiðnaði (SART) <i>Federation of Icelandic Electric and Computer Employers</i>	–	11	–	100	230	1.100
Samtök fiskvinnslustöðva (SF) <i>Federation of Ice. Fish-processing Plants</i>	1	16	6	94	130	6.000
Samtök fjármálafyrirtækja (SFF) <i>Assoc. of Financial Institutions in Ice.</i>	–	9	–	100	50	4.800
Samtök iðnaðarins (SI) <i>The Federation of Icelandic Industries</i>	2	6	25	75	1.100	19.000
Samtök verslunar og þjónustu (SVÞ) <i>Federation of Trade and Services</i>	2	5	29	71	340	12.500
Samorka, samtök veitufyrirtækja <i>Federation of district heating, electric utilities, and waterworks in Iceland</i>	–	7	–	100	36	1.500

**Heimild** Source: Samtök atvinnulífsins (vefsíða) og aðildarfélög. SA–Confederation of Icelandic Employers (website) and Confederation members.

*Hluttur kvenna í stjórnun samtaka stéttarfélaga eykst*

Á heildina litið voru konur rúmur helmingur (52%) félagsmanna átta helstu samtaka stéttarfélaga en 40% stjórnarmanna sömu samtaka árið 2008. Var sambærilegt hlutfall 30% árið 2003. Karlar voru formenn sjö samtaka og kona formaður einna samtaka eins og 2003. Engar konur eru í stjórnun þrennra samtaka enda fáar konur eða engar félagsmenn þar, á það við um Farmanna- og fiskimannasamband Íslands, Múrarasamband Íslands og Verkstjórasamband Íslands. Ef eingöngu er litið á hin fimm stærstu samtökin voru konur 53% félagsmanna í heild og 51% stjórnarmanna. Hefur hluttur kvenna aukist í stjórnun flestra þessara samtaka frá árinu 2003. Ef litið er til einstakra samtaka vantar enn á að stjórnir endurspegli kynjaskiptingu félagsmanna í nokkrum tilvikum. Konur voru t.d. um og yfir 70% félagsmanna BSRB og Kennarasambands Íslands en 41–42% stjórnarmanna þessara samtaka.

**Tafla 27. Stjórnir í samtökum stéttarféлага 2008***Table 27. Boards of labour federations 2008*

	Stjórnir <i>Boards</i>				Formenn samtaka	
	Fjöldi <i>Number</i>		Hlutfall <i>Percent</i>		Chairp. of org.	
	Konur <i>Females</i>	Karlar <i>Males</i>	Konur <i>Females</i>	Karlar <i>Males</i>	Konur <i>Females</i>	Karlar <i>Males</i>
<b>Alls <i>Total</i></b>	<b>51</b>	<b>76</b>	<b>40</b>	<b>60</b>	<b>1</b>	<b>7</b>
Samtök starfsmanna fjármálafyrirtækja (SSF) <i>The Confederation of Icelandic Bank and Finance Employees</i>	7	4	64	36	–	1
Bandalag háskólamanna (BHM) <i>Associations of Academics</i>	21	12	64	36	1	–
Kennarasamband Íslands (KÍ) <i>Teachers' Association of Iceland</i>	5	7	42	58	–	1
Bandalag starfsmanna ríkis og bæja (BSRB) <i>Federation of State and Municipal Employees</i>	12	17	41	59	–	1
Alþýðusamband Íslands (ASÍ) <i>Icelandic Federation of Labour</i>	6	9	40	60	–	1
Farmanna og fiskimannasamb. Íslands (FFSÍ) <i>Merch. Navy and Fishing Vessel Officers' Guild</i>	–	11	–	100	–	1
Múrarasamband Íslands (MÍ) <i>Masons' Association of Iceland</i>	–	5	–	100	–	1
Verkstjórasamband Íslands (VSSÍ) <i>Icelandic Union of Foremen and Supervisors</i>	–	11	–	100	–	1

**Heimild** *Source:* Vefsiður og skrifstofur samtakanna. *Websites and offices of the respective organizations.*

## Lífeyrissjóðir

*Sex karlar og tvær konur í  
stjórn Landssamtaka  
lífeyrissjóða*

Landssamtök lífeyrissjóða hafði 33 lífeyrissjóði innan sinna vébanda sem í voru 190.000 greiðandi sjóðfélagar í árslok 2007. Hefur sjóðum fækkað á síðustu árum vegna sameiningar sjóða. Ekki liggur ljóst fyrir hver kynjaskipting sjóðfélaga er en árið 2007 voru konur 46% starfandi fólks og karlar 54%. Hlutverk Landssamtaka lífeyrissjóða er m.a. að gæta hagsmuna sjóðfélaga og vera málsvári gagnvart stjórnvöldum og öðrum. Frá stofnun samtakanna árið 1998 til ársins 2008 sátu sjö karlar og ein kona í stjórn en þá fjölgaði konum í tvær og körlum fækkaði um leið í sex. Í varastjórn sitja nú tvær konur og sex karlar.

*Fulltrúaráð lagt niður*

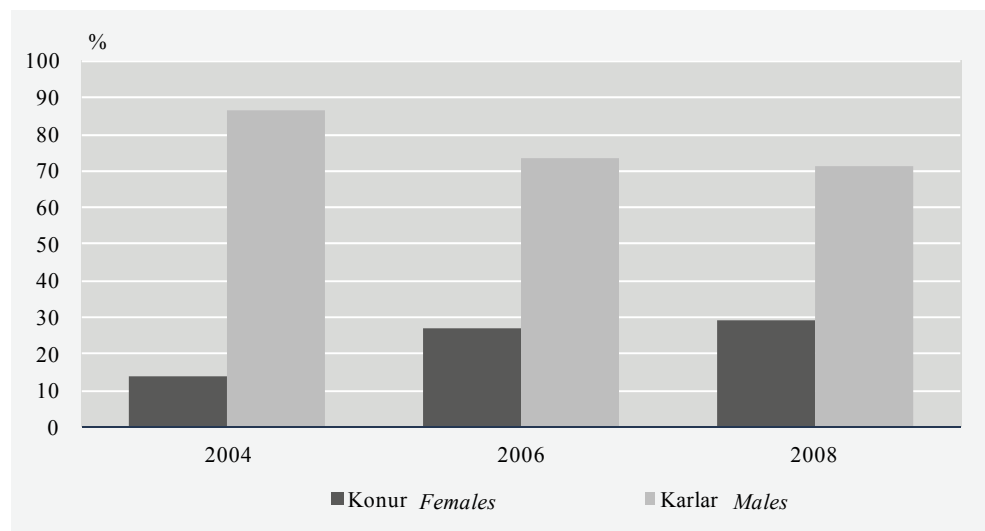
Fulltrúaráð Landssamtaka lífeyrissjóða, sem var fyrir hendi til skamms tíma, var skipað tveimur fulltrúum frá hverjum sjóði auk stjórn og varastjórn samtakanna. Árið 2007 voru 92 í fulltrúaráði, 76 karlar og 16 konur eða 17% en sambærilegt hlutfall var 19% árið áður. Fulltrúaráðið var lagt niður á aðalfundi samtakanna í maí 2008.

**Tafla 28. Landssamtök lífeyrissjóða 2004–2008***Table 28. National Association of Pension Funds 2004–2008*

Árslok <i>End-of-Year</i>	Fjöldi fulltrúa <i>Number of members</i>		Hlutfall <i>Percent</i>	
	Konur <i>Females</i>	Karlar <i>Males</i>	Konur <i>Females</i>	Karlar <i>Males</i>
<b>Stjórn <i>Board</i></b>				
2004	1	7	13	87
2005	1	7	13	87
2006	1	7	13	87
2007	1	7	13	88
2008	2	6	25	75
<b>Fulltrúaráð <i>Board of representatives</i></b>				
2004	18	90	17	83
2005	17	83	17	83
2006	19	79	19	81
2007	16	76	17	83
2008	.	.	.	.

**Heimild** *Source:* Landssamtök lífeyrissjóða. *National Association of Pension Funds.***Hlutfall kvenna í stjórnun  
lífeyrissjóða tvöfaldast**

Landssamtök lífeyrissjóða tóku saman yfirlit um stjórnir stærstu lífeyrissjóðanna árin 2004–2006. Þar kemur fram að á þessum árum eykst hlutfall kvenna í stjórnun viðkomandi sjóða um tæpan helming, fer úr 14% í 27%. Á tímabilinu fækkar þeim sjóðum sem yfirlitið nær til úr 21 í 18 (sjóðir sameinaðir og nýir stofnaðir). Stjórnarmönnum fækkar úr 132 í 116 og er fækkunin öll hjá körlum. Árið 2004 voru stjórnir 12 af 21 lífeyrissjóði konulausar en árið 2006 átti það við stjórnir tveggja sjóða af 18. Önnur samantekt um stjórnir lífeyrissjóða og nú af hálfu Auðar í krafti kvenna nær til ársins 2007. Sýnir hún að konur voru 27% stjórnarmanna 20 stærstu sjóðanna. Árið 2008 var sambærilegt hlutfall komið í 29% en þá sátu 34 konur og 85 karlar í 20 stærstu lífeyrissjóðum landsins (miðað við eignir). Ein stjórn þessara sjóða var konulaus.

**Mynd 14. Stjórnarmenn stærstu lífeyrissjóðanna 2004–2008***Figure 14. Board members of the largest pension funds 2004–2008*

**Tafla 29. Stjórnir stærstu lífeyrissjóða 2004–2008***Table 29. Boards of largest pension funds 2004–2008*

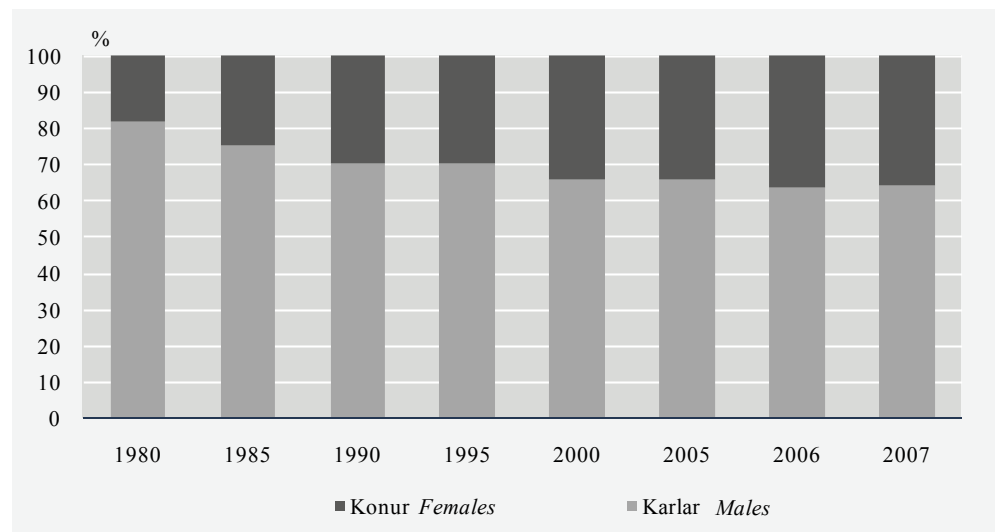
	Fjöldi sjóða <i>Number of funds</i>	Stjórnarmenn <i>Members of boards</i>				
		Fjöldi <i>Number</i>			Hlutfall <i>Percent</i>	
		Alls <i>Total</i>	Konur <i>Females</i>	Karlar <i>Males</i>	Konur <i>Females</i>	Karlar <i>Males</i>
2004	21	132	18	114	14	86
2005	20	121	25	96	21	79
2006	18	116	31	85	27	73
2008	20	119	34	85	29	71

**Heimild** *Source:* Landssamtök lífeyrissjóða og vefsíður lífeyrissjóða. *National Association of Pension Funds and the websites of pension funds.*

### Fjölmíðlar

64% fjölmíðlamanna eru karlar,  
36% konur

Félagsmönnum í Blaðamannafélagi Íslands og Félagi fréttamanna hefur fjölgað verulega á síðustu áratugum. Flestir hafa þeir orðið 711 árið 2006 en árið 2007 voru félagsmenn samtals 674, 242 konur (36%) og 432 karlar (64%). Konur voru 30% félagsmanna á tíunda áratugnum, um þriðjungur félagsmanna árin 2000–2005, en 36% félagsmanna eftir það.

**Mynd 15. Félagar í Blaðamannafélagi Íslands og Félagi fréttamanna 1980–2007***Figure 15. Members of associations of Icelandic journalists 1980–2007*

**Tafla 30. Félagar í Blaðamannaf. Íslands og Félagi fréttamanna 1980–2007***Table 30. Members of associations of Icelandic journalists 1980–2007*

	Fjöldi <i>Number</i>		Hlutfall <i>Percent</i>	
	Konur <i>Females</i>	Karlar <i>Males</i>	Konur <i>Females</i>	Karlar <i>Males</i>
1980	27	127	18	82
1985	64	187	25	75
1990	92	217	30	70
1995	131	313	30	70
2000	176	348	34	66
2001	172	341	34	66
2002	177	367	33	67
2003	191	371	34	66
2004	196	375	34	66
2005	228	441	34	66
2006	259	452	36	64
2007	242	432	36	64

*Dagblöðum ritstýrt af körlum*

Athugun á fjölda kvenna og karla við ritstjórn dagblaða árin 1980, 1985, 1990, 1995 og 2000–2007 sýnir að eingöngu karlar gegndu stöðu ritstjóra þessi viðmið-unarár. Byggt er á því sem fram kemur í viðkomandi dagblöðum í árslok og því er ekki um tæmandi upplýsingar að ræða fyrir allt tímabilið. Kona kom fyrst til sögunnar sem ritstjóri dagblaðs árið 1988 en hún var einn af ritstjórum Þjóðviljans í nokkra mánuði. Fjöldi ritstjóra var meiri framan af tímabilinu en síðar enda fleiri dagblöð gefin út þá en nú. Voru 13 ritstjórar sex dagblaða árið 1980 en fjórir ritstjórar þriggja dagblaða árið 2007.

**Tafla 31. Ritstjórar, ritstjórnarfulltrúar og fréttastjórar dagblaða 1980–2007***Table 31. Chief editors, editors and news editors of daily newspapers 1980–2007*

Fjöldi í árslok <i>Number at end-of-year</i>	Fjöldi dagblaða <i>Number of newspapers</i>	Ritstjóri <i>Chief editor</i>		Aðstoðarritstjóri/ ritstjórnarfulltrúi <i>Editor</i>		Fréttastjóri <i>News editor</i>	
		Konur <i>Females</i>	Karlar <i>Males</i>	Konur <i>Females</i>	Karlar <i>Males</i>	Konur <i>Females</i>	Karlar <i>Males</i>
1980	6	–	13	–	5	–	4
1985	6	–	9	–	9	–	8
1990	6	–	11	–	8	–	10
1995	5	–	7	–	2	–	2
2000	3	–	4	–	3	–	1
2001	3	–	3	–	4	–	2
2002	3	–	4	1	4	–	2
2003	3	–	4	1	3	–	4
2004	3	–	4	1	4	–	4
2005	4	–	5	1	4	1	3
2006	3	–	4	2	4	3	3
2007	3	–	4	2	2	2	5

**Skýring** *Note:* Með dagblöðum er átt við blöð útgefin fjórum sinnum í viku eða oftar og sem gefin voru út við árslok. Byggt er á upplýsingum sem fram koma í dagblöðum í árslok og eru e.t.v. ekki tæmandi. Í töflunni á ritstjóri við aðalritstjóra og ritstjóra; ritstjórnarfulltrúi á við aðstoðarritstjóra, ritstjórnarfulltrúa og fulltrúa ritstjóra; fréttastjóri á við fréttaritstjóra og fréttastjóra. *Daily newspapers* refer to papers issued 4 times a week or more. *Data is based on information in the papers at end-of-year and may be underestimated to some extent.*

**Heimild** *Source:* Dagblöð útgefin í árslok viðkomandi ár. *The daily newspapers issued at end of the reference years.*

Árið 2002 er konu fyrst getið sem aðstoðarritstjóra/ritstjórnarfulltrúa viðmiðunar-árin, en það var hjá Fréttablaðinu. Var ein kona í slíku starfi árin 2002–2005 en tvær konur árin 2006 og 2007. Á sama tíma voru tveir til fjórir karlar í þessum störfum. Eingöngu karlar eru nefndir sem fréttastjórar dagblaða hin tilteknu ár allt til ársins 2005 en þá er kona fréttastjóri hjá Fréttablaðinu. Árið 2007 eru tvær konur og fimm karlar fréttastjórar dagblaða.

*Karlar oftast fréttastjórar en konur hjá ljósvakamiðlum*

Eingöngu karlar hafa gegnt störfum forstöðumanna ríkisútvarpsins, Stöðvar tvö og Bylgjunnar. Störfum fréttastjóra Ríkisútvarpsins og Stöðvar 2 og Bylgjunnar sömu viðmiðunarár og áður getur tímabilið 1980–2007 hefur oftast verið gegnt af körlum en konum, bæði hjá Ríkisútvarpinu og Stöð 2, svo og Bylgjunni.

Hjá Ríkisútvarpinu gegndi kona starfi fréttastjóra árin 1968–1986 en karlar eftir það til ársins 2003 er kona varð fréttastjóri sjónvarps. Frá lok september 2008 er einn fréttastjóri útvarps og sjónvarps og gegnir karl því starfi. Hjá Stöð 2 og Bylgjunni voru konur fréttastjórar árin 1990, 1995 og 2004 en karlar önnur viðmiðunar-ár.

## Þjóðkirkjan

*Rúmur fjórðungur þjónandi presta Þjóðkirkjunnar eru konur*

Biskupar landsins nú sem fyrr eru allir karlar. Konum fjölgar hins vegar í hópi þjónandi presta Þjóðkirkjunnar og voru 28% þeirra í desember 2007 en höfðu verið 25% 2004 og 18% presta árið 1997. Í kirkjuráði situr nú ein kona og fjórir karlar en árið 2004 voru tvær konur og þrír karlar. Á kirkjuþingi sitja bæði leikir og lærðir og hefur konum fjölgað þar úr 28% fulltrúa 2004 í 32% 2007.

### Tafla 32. Þjóðkirkjan á Íslandi 2007

Table 32 The Evangelical–Lutheran Church of Iceland 2007

	Fjöldi <i>Number</i>		Hlutfall <i>Percent</i>	
	Konur <i>Women</i>	Karlar <i>Men</i>	Konur <i>Women</i>	Karlar <i>Men</i>
Biskup og vígslubiskup <i>Bishop and Suffragan bishop</i>	–	3	–	100
Þjónandi prestar <i>National church ministers</i>	42	106	28	72
Kirkjuráð <i>Church Council</i>	1	4	20	80
Kirkjuþing <i>Church Assembly</i>	11	23	32	68

**Heimild** Source: Biskupsstofa. *The Evangelical Lutheran Church of Iceland. The Bishop's Office.*

## English Summary

Statistics Iceland publishes now a special issue on women and men in positions of influence and decision making both in public life and private market. The data reflect gender issues in Icelandic society and the content also reflects somewhat international publications on gender statistics.

In general, women are a minority when it comes to positions of influence. The share of women has increased in many areas of decision making in recent years but there is also a sign of standstill or decrease. Women are now a third (32–37%) of elected members to the Althingi, of the government ministers, the elected representatives of the local government councils, highest ministerial offices, district judges and members of public committees. Women are a quarter (24–29%) of managers of state institutions, municipal managers and boards of the biggest pension funds. The majority of school administrators in pre-primary and compulsory schools are women whereas men are a majority in schools at higher education level.

The sex distribution of boards and chairpersons of enterprises was unchanged through the years 1999–2007 with women's share at 22%. At the same time the share of women managing directors in enterprises increased from 15% to 19%. Few women are on boards of employers associations. Men have been and still are the chief editors of daily newspapers but in recent years women have become a part of the editorial team. Similar situation accounts for news editors of the daily newspapers. Men more than women have been chief news editors of radio and tv stations.

## Hagtíðindi    Heilbrigðis-, félags- og dómsmál Statistical Series    *Health, social affairs, justice*

94. árgangur nr. 5

ISSN 0019–1078

2009:1

ISSN 1670–4673 (pappír *paper*) • ISSN 1670–4681 (pdf)

Verð ISK 1300    Price EUR 11

Umsjón *Supervision* Sigríður Vilhjálmsdóttir • sigridur.vilhjalmsdottir@hagstofa.is

© Hagstofa Íslands *Statistics Iceland* • Borgartúni 21a 150 Reykjavík Iceland

Öllum eru heimil afnot af ritinu. Vinsamlegast getið heimildar. *Please quote the source.*

[www.hagstofa.is/hagtidindi](http://www.hagstofa.is/hagtidindi)    [www.statice.is/series](http://www.statice.is/series)

Sími *Telephone* +(354) 528 1000

Bréfasími *Fax* +(354) 528 1099